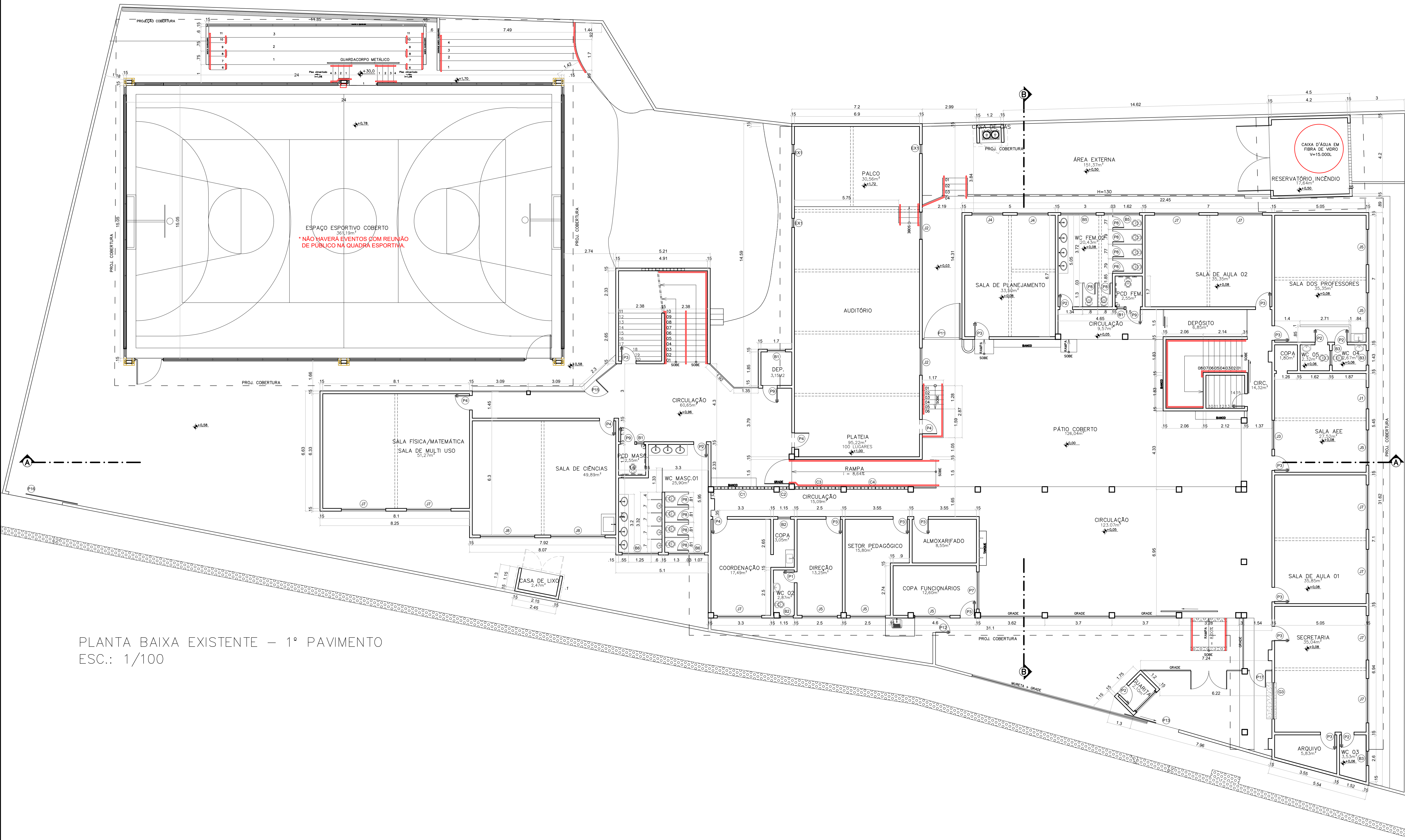


PLANTA DE IMPLANTAÇÃO
ESC.: 1/100

05			
04			
03			
02			
01			
Nº	DESCRIÇÃO	RESP.	DATA

REVISÃO			
	GOVERNO DO ESTADO DO ESPÍRITO SANTO SECRETARIA DE ESTADO DA EDUCAÇÃO – SEDU GERÊNCIA DE REDE FÍSICA ESCOLAR		
TÍTULO: REFORMA EEEFM PADRE HUMBERTO PIACENTE			
ENDEREÇO: RUA ANA SIQUEIRA, SN, ALECRIM, VILA VELHA/ES			
PRANCHIA: EXECUTIVO		PROJETO: ARQUITETÔNICO	
SUBSECRETÁRIO ESTADUAL: VINÍCIUS JOSÉ SIMÕES		ESCALA: INDICADA	
GERENTE DA GERFE: MARCELO AMORIM GONÇALVES		UNIDADE: METRO	
COORDENADOR GERAL: ARIQVALDO LUSTOSA RORIZ JÚNIOR		CREA-PE: 020310/D	
AUTOR PROJETO: WILSON RODRIGUES GONÇALVES		CAU-ES: A24721-9	
CO-AUTOR PROJETO:		CAU-ES:	
RESPONSÁVEL TÉCNICO:		CREA:	
ARQUIVO: VIV20-P03-AQ-E-R0-01.dwg		DESENHO:	
REFERÊNCIA: PLANTA DE IMPLANTAÇÃO		FOLHA: 01/14	
FORMATO: A1 EST	OBSERVAÇÕES:	DATA: AGOSTO/2025	REVISÃO: R0



PLANTA BAIXA EXISTENTE – 1º PAVIMENTO
ESC.: 1/100

QUADRO DE ESQUADRIAS			
JANELAS	TIPO	DIMENSÃO	PETITORIL MATERIAL
	J1	118x149	110 ALUMÍNIO/VIDRO
	J2	150x120	110 ALUMÍNIO/VIDRO
	J3	160x120	110 ALUMÍNIO/VIDRO
	J4	170x145	100 ALUMÍNIO/VIDRO
	J5	195x145	100 ALUMÍNIO/VIDRO
	J6	200x150	77 ALUMÍNIO/VIDRO
	J7	245x150	100 ALUMÍNIO/VIDRO
	J8	300x150	100 ALUMÍNIO/VIDRO
	J9	100x100	100 VIDRO FIXO
BASCULAS	TIPO	DIMENSÃO	PETITORIL MATERIAL
	B1	60x60	175 ALUMÍNIO/VIDRO
	B2	70x90	175 ALUMÍNIO/VIDRO
	B3	80x70	180 ALUMÍNIO/VIDRO
	B4	95x90	160 ALUMÍNIO/VIDRO
	B5	195x70	170 ALUMÍNIO/VIDRO
COBOÇÓ	TIPO	DIMENSÃO	PETITORIL MATERIAL
	C1	333x80	170 CONCRETO 40x40cm
	C2	54x80	170 CONCRETO 40x40cm
	C3	257x80	170 CONCRETO 40x40cm
	C4	340x80	170 CONCRETO 40x40cm
GUICHÊS	TIPO	DIMENSÃO	PETITORIL MATERIAL
	G1	150x120	100 PASSA PRATO ALUMÍNIO/VIDRO
	G2	65x70	100 PASSA PRATO ALUMÍNIO/VIDRO
PORTAS	TIPO	DIMENSÃO	PETITORIL MATERIAL
	P1	60x210	MADEIRA C/FRISO – S/VISOR
	P2	70x210	MADEIRA C/FRISO – S/VISOR
	P3	80x210	MADEIRA C/FRISO – S/VISOR
	P4	80x210	MADEIRA C/FRISO – C/VISOR
	P5	109x215	PORTÃO FERRO
	P6	160x210	MADEIRA C/FRISO – C/VISOR – 02 FLS.
	P7	205x110	PORTA DE ENROLAR
	P8	60x180	ALUMÍNIO – VENEZIANA
	P9	80x210	MADEIRA C/FRISO – C/CHAPA – PNE
	P10	80x210	MADEIRA LISA – C/VISOR – COZINHA
	P11	219x210	PORTÃO GRADIL
	P12	80x210	PORTÃO GRADIL
	P13	180x200	PORTÃO GRADIL DE CORRER
	P14	80x210	MADEIRA LISA – S/VISOR – DESPENSA
	P15	333x210	PORTÃO DE CHAPA DE FERRO DE CORRER
	P16	290x220	PORTÃO DE CHAPA DE FERRO
	P17	90x210	PORTÃO GRADIL

05			
04			
03			
02			
01			
N.º	DESCRIÇÃO	RESP.	DATA

GOVERNO DO ESTADO DO ESPÍRITO SANTO

SECRETARIA DE ESTADO DA EDUCAÇÃO – SEDU

GERÊNCIA DE REDE FÍSICA ESCOLAR

TÍTULO: REFORMA EEFM PADRE HUMBERTO PIACENTE

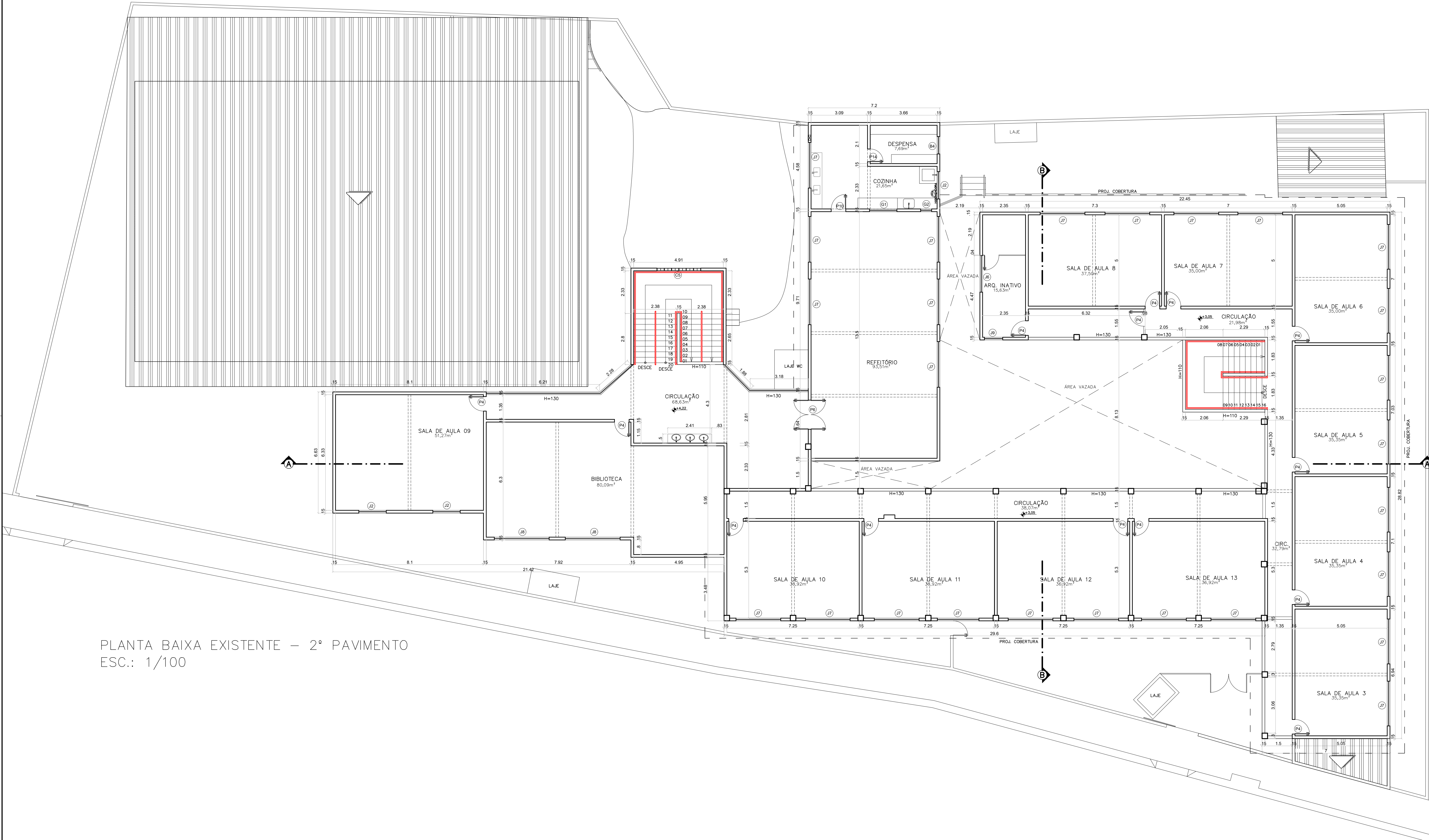
ENDEREÇO: RUA ANA SIQUEIRA, SN, ALECRIM, VILA VELHA/ES

PRONCHIA: EXECUTIVO	PROJETO: ARQUITETÔNICO
SUBSECRETÁRIO ESTADUAL: VINÍCIUS JOSÉ SIMÕES	ESCALA: INDICADA
GERENTE DA GERFE: MARCELO AMORIM GONÇALVES	UNIDADE: METRO
COORDENADOR GERAL: ARIQVALDO LUSTOSA RORIZ JÚNIOR	CREA-PE: 020310/D
AUTOR PROJETO: WILSON RODRIGUES GONÇALVES	CAU-ES: A24721-9
CO-AUTOR PROJETO:	CAU-ES:
RESPONSÁVEL TÉCNICO:	CREA: VISTO:
ARQUIVO: VIV20-P03-AQ-E-R0-01.dwg	DESENHO: VISTO:

REFERÊNCIA: PLANTA BAIXA EXISTENTE – 1º PAVIMENTO

FOLHA: 02/14

FORMATO: A1 EST	OBSERVAÇÕES:	DATA: AGOSTO/2025	VISTO:	REVISÃO: R0
-----------------	--------------	-------------------	--------	-------------



PLANTA BAIXA EXISTENTE – 2º PAVIMENTO
ESC.: 1/100

QUADRO DE ESQUADRIAS			
JANELAS	TIPO	DIMENSÃO	MATERIAL
	J1	118x149	ALUMÍNIO/VIDRO
	J2	150x120	ALUMÍNIO/VIDRO
	J3	160x120	ALUMÍNIO/VIDRO
	J4	170x145	ALUMÍNIO/VIDRO
	J5	195x145	ALUMÍNIO/VIDRO
	J6	200x150	ALUMÍNIO/VIDRO
	J7	245x150	ALUMÍNIO/VIDRO
	J8	300x150	ALUMÍNIO/VIDRO
	J9	100x100	VIDRO FIXO
BASCULAS	TIPO	DIMENSÃO	MATERIAL
	B1	100x60	ALUMÍNIO/VIDRO
	B2	70x90	ALUMÍNIO/VIDRO
	B3	80x70	ALUMÍNIO/VIDRO
	B4	95x90	ALUMÍNIO/VIDRO
	B5	195x70	ALUMÍNIO/VIDRO
COBOÇÓ	TIPO	DIMENSÃO	MATERIAL
	C1	333x80	CONCRETO 40x40cm
	C2	54x80	CONCRETO 40x40cm
	C3	257x80	CONCRETO 40x40cm
	C4	340x80	CONCRETO 40x40cm
GUICHÊS	TIPO	DIMENSÃO	MATERIAL
	G1	150x120	PASSA PRATO ALUMÍNIO/VIDRO
	G2	65x70	PASSA PRATO ALUMÍNIO/VIDRO
PORTAS	TIPO	DIMENSÃO	MATERIAL
	P1	60x210	MADEIRA C/FRISO – S/VISOR
	P2	70x210	MADEIRA C/FRISO – S/VISOR
	P3	80x210	MADEIRA C/FRISO – S/VISOR
	P4	80x210	MADEIRA C/FRISO – C/VISOR
	P5	109x215	PORTÃO FERRO
	P6	160x210	MADEIRA C/FRISO – C/VISOR – 02 FL.
	P7	205x110	PORTA DE ENROLAR
	P8	60x180	ALUMÍNIO – VENEZIANA
	P9	80x210	MADEIRA C/FRISO – C/CHAPA – PNE
	P10	80x210	MADEIRA LISA – C/VISOR – COZINHA
	P11	219x210	PORTÃO GRADIL
	P12	80x210	PORTÃO GRADIL
	P13	180x200	PORTÃO GRADIL DE CORRER
	P14	80x210	MADEIRA LISA – S/VISOR – DESPENSA
	P15	90x210	PORTÃO DE FERRO
	P16	290x220	PORTÃO DE CHAPA DE FERRO
	P17	90x210	PORTÃO GRADIL

05			
04			
03			
02			
01			
N.º	DESCRIÇÃO	RESP.	DATA

GOVERNO DO ESTADO DO ESPÍRITO SANTO

SECRETARIA DE ESTADO DA EDUCAÇÃO – SEDU

GERÊNCIA DE REDE FÍSICA ESCOLAR

TÍTULO: REFORMA EEEFM PADRE HUMBERTO PIACENTE

ENDEREÇO: RUA ANA SIQUEIRA, SN, ALECRIM, VILA VELHA/ES

PRANCHIA: EXECUTIVO

SUBSECRETÁRIO ESTADUAL: VINÍCIUS JOSÉ SIMÕES

GERENTE DA GERFE: MARCELO AMORIM GONÇALVES

COORDENADOR GERAL: ARIQVALDO LUSTOSA RORIZ JÚNIOR

AUTOR PROJETO: WILSON RODRIGUES GONÇALVES

CO-AUTOR PROJETO:

RESPONSÁVEL TÉCNICO:

ARQUIVO: VIV20-P03-AQ-E-R0-01.dwg

PROJETO: ARQUITETÔNICO

ESCALA: INDICADA

UNIDADE: METRO

CREA-PE: 020310/D

CAU-ES: A24721-9

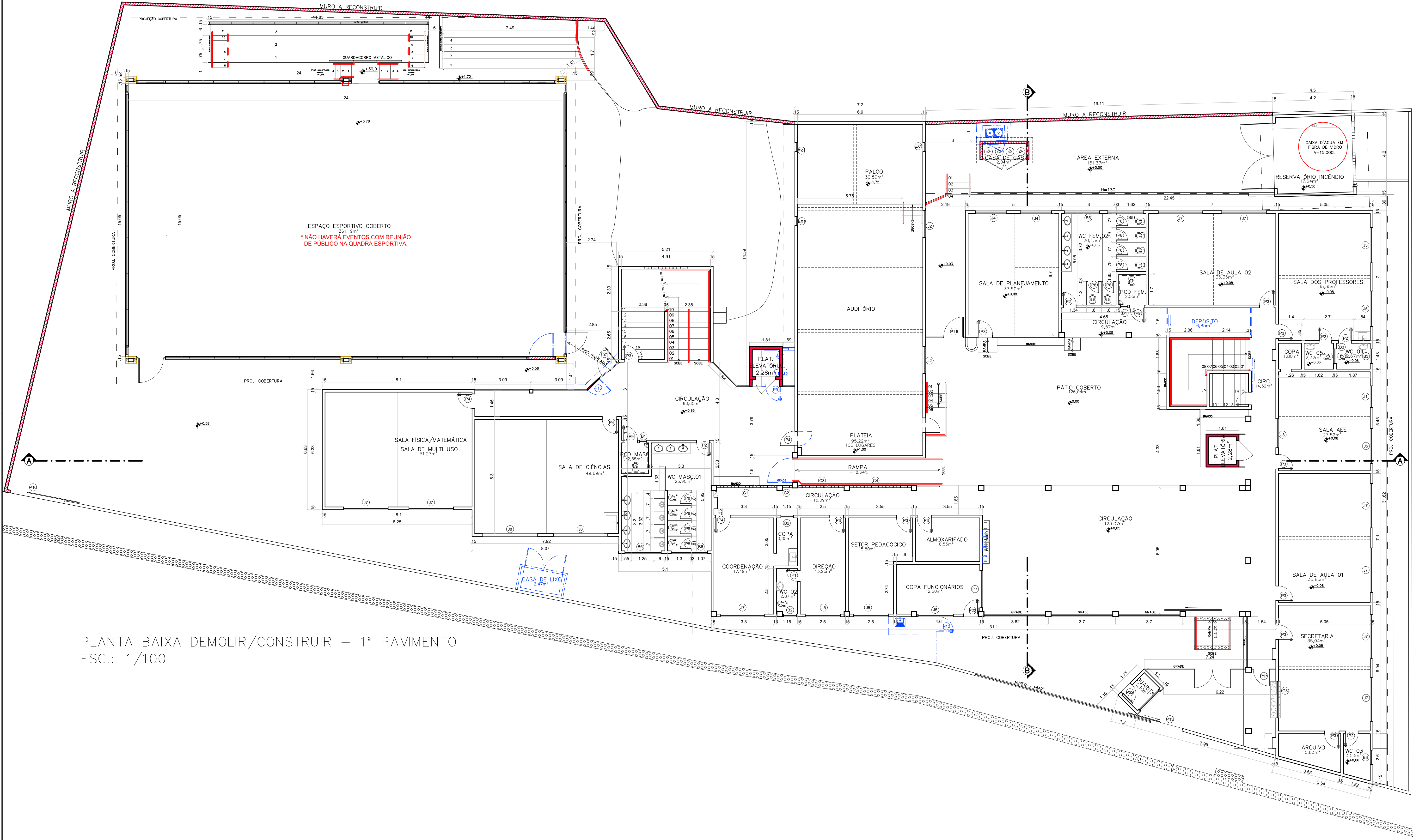
DESENHO: FERNANDA

REFERÊNCIA: PLANTA BAIXA EXISTENTE – 2º PAVIMENTO

DATA: AGOSTO/2025

VISTO: R0

FOLHA: 03/14



LEGENDA	
	ALVENARIA EXISTENTE
	ALVENARIA A CONSTRUIR
	ALVENARIA A DEMOLIR

PLANTA BAIXA DEMOLIR/CONSTRUIR – 1º PAVIMENTO
ESC.: 1/100

QUADRO DE ESQUADRIAS			
JANELAS	TIPO	DIMENSÃO	MATERIAL
	J1	118x149	110 ALUMÍNIO/VIDRO
	J2	150x120	110 ALUMÍNIO/VIDRO
	J3	160x120	110 ALUMÍNIO/VIDRO
	J4	170x145	100 ALUMÍNIO/VIDRO
	J5	195x145	100 ALUMÍNIO/VIDRO
	J6	200x150	77 ALUMÍNIO/VIDRO
	J7	245x150	100 ALUMÍNIO/VIDRO
	J8	300x150	100 ALUMÍNIO/VIDRO
	J9	100x100	100 VIDRO FIXO
BÁSULAS	TIPO	DIMENSÃO	MATERIAL
	B1	100x60	175 ALUMÍNIO/VIDRO
	B2	70x90	175 ALUMÍNIO/VIDRO
	B3	80x70	180 ALUMÍNIO/VIDRO
	B4	95x90	160 ALUMÍNIO/VIDRO
	B5	195x70	170 ALUMÍNIO/VIDRO
	B6	200x70	175 ALUMÍNIO/VIDRO
	B7	100x80	180 ALUMÍNIO C/ VIDRO MINIBOREAL 4MM (CORRER)
COBOGÔ	TIPO	DIMENSÃO	MATERIAL
	C1	333x80	170 CONCRETO 40x40cm
	C2	54x80	170 CONCRETO 40x40cm
	C3	257x80	170 CONCRETO 40x40cm
	C4	340x80	170 CONCRETO 40x40cm
	C5	240x80	220 CONCRETO 40x40cm
GUICHÊS	TIPO	DIMENSÃO	MATERIAL
	G1	120x108	85 ALUMÍNIO C/ VIDRO TEMPERADO LAMINADO LISO 6MM
	G2	210x127	85 ALUMÍNIO C/ VIDRO TEMPERADO LAMINADO LISO 6MM
	G3	200x127	100 ALUMÍNIO/VIDRO
PORTAS	TIPO	DIMENSÃO	MATERIAL
	P1	60x210	MADEIRA C/FRISO – S/VISOR
	P2	70x210	MADEIRA C/FRISO – S/VISOR
	P3	80x210	MADEIRA C/FRISO – S/VISOR
	P4	80x210	MADEIRA C/FRISO – S/VISOR
	P5	109x215	PORTÃO FERRO
	P6	160x210	MADEIRA C/FRISO – C/VISOR – 02 FLS.
	P7	205x110	PORTA DE ENROLAR
	P8	60x180	ALUMÍNIO – VENEZIANA
	P9	80x210	MADEIRA C/FRISO – C/CHAPA – PNE
	P10	80x210	MADEIRA LISA – C/VISOR – COZINHA
	P11	110x210	TELA DE PROTEÇÃO DE ARAME GALVANIZADO 1/2" FIO 12
	P12	80x210	PORTÃO GRADIL
	P13	180x200	PORTÃO GRADIL DE CORRER
	P14	80x210	MADEIRA LISA – S/VISOR – DESPESA
	P15	90x210	PORTÃO DE FERRO
	P16	290x220	PORTÃO DE CHAPA DE FERRO
	P17	90x210	PORTÃO GRADIL
	P18	80x210	ALUMÍNIO – TELA
	P19	80x210	MADEIRA SARRAFEADA C/PINT. ESM. SINTÉTICO C/VISOR
	P20	80x210	MADEIRA SARRAFEADA C/PINT. ESM. SINTÉTICO S/VISOR
	P21	110x210	PORTÃO GRADIL
	P22	80x210	ALUMÍNIO

05			
04			
03			
02			
01			
N.º	DESCRIÇÃO	RESP.	DATA



GOVERNO DO ESTADO DO ESPÍRITO SANTO

SECRETARIA DE ESTADO DA EDUCAÇÃO – SEDU

GERÊNCIA DE REDE FÍSICA ESCOLAR



MAIA MELO ENGENHARIA

TÍTULO: REFORMA EEEFM PADRE HUMBERTO PIACENTE

ENDEREÇO: RUA ANA SIQUEIRA, SN, ALECRIM, VILA VELHA/ES

PRONCHIA: EXECUTIVO	PROJETO: ARQUITETÔNICO
SUBSECRETÁRIO ESTADUAL: VINÍCIUS JOSÉ SIMÕES	ESCALA: INDICADA
GERENTE DA GERFE: MARCELO AMORIM GONÇALVES	UNIDADE: METRO
COORDENADOR GERAL: ARIQVALDO LUSTOSA RORIZ JÚNIOR	CREA-PE: 020310/D
AUTOR PROJETO: WILSON RODRIGUES GONÇALVES	CAU-ES: A24721-9
CO-AUTOR PROJETO:	CAU-ES:
RESPONSÁVEL TÉCNICO:	CREA: VISTO:
ARQUIVO: VIV20-P03-AQ-E-R0-01.dwg	DESENHO: FERNANDA VISTO:

REFERÊNCIA: PLANTA BAIXA DEMOLIR/CONSTRUIR 1º PAVIMENTO	FOLHA: 04/14
FORMATO: A1 EST	OBSERVAÇÕES:
DATA: AGOSTO/2025	VISTO: R0



05			
04			
03			
02			
01			
N°.	DESCRIÇÃO	RESP.	DATA

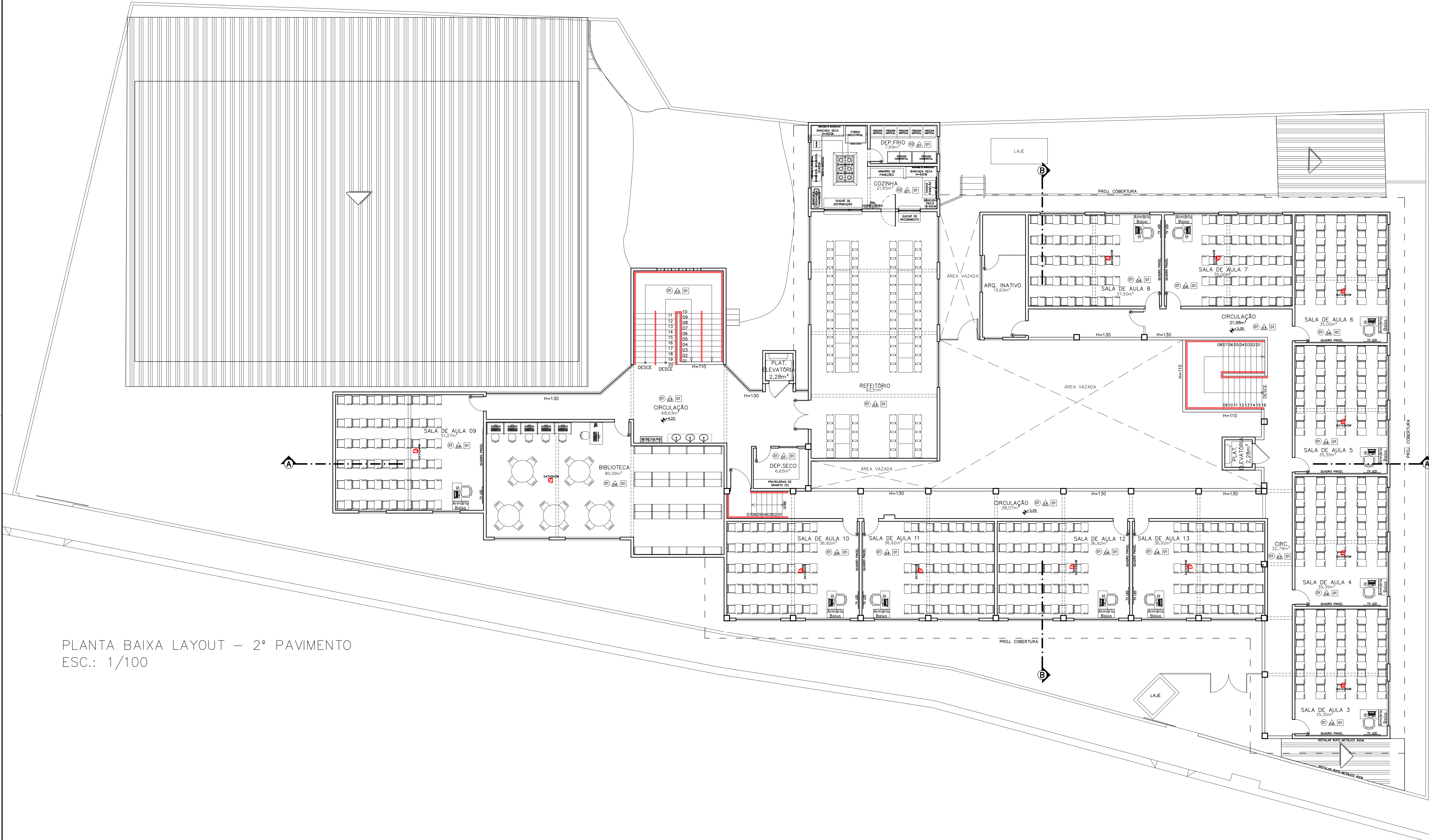
2025-SPWKRT - E-DOCS - DOCUMENTO ORIGINAL 28/08/2025 14:37 PÁGINA 5 / 15



NOTAS:

- BONECAS NÃO COTADAS CONSIDERAM LOCO;
- QUINAS DEVEM COLOCAR CANTONEIRA EM ALUMÍNIO PARA ACABAMENTO;
- REVESTIMENTO CERÂMICO ASSENTAR ÀS PEGAS NA HORIZONTAL;
- SALAS DE AULA, SALA DE CIÊNCIAS, UED E BIBLIOTECA E DEVERÃO TER PONTO DE HDMI NO TETO E PONTO DE TOMADA PARA INSTALAÇÃO DE DATASHOW
- O PONTO DE TOMADA DO PONTO DE USO DE TV E NOTEBOOK AO LADO DO QUADRO DE PINEL.
- JANELAS E PRATELEIRAS DEVERÃO SER INSTALADOS SOB CANTONEIRA CHUMBADA NA PAREDE.
- JANELAS E BASCULAS DEVERÃO SER APOSENTADAS SOBRE PEITORIL DE GRANITO CINZA ANDORRINHA;
- BANHEIROS E BASCULAS DA COZINHA E DEPOSITOS DA MESMA DEVERÃO TER TELA MOSQUITOIRO;
- CONFIRMAR MEDIDAS E NÍVEIS NO LOCAL.

				14	
FORMATO: A1 EST	OBSERVAÇÕES:	DATA: AGOSTO/2025	VISTO:	REVISÃO: R0	



PLANTA BAIXA LAYOUT – 2º PAVIMENTO
ESC.: 1/100

ESPECIFICAÇÕES TÉCNICAS

TETOS

PINTURA PVA BRANCO NEVE SOBRE LAJE

PAREDES

CERÂMICA RETIFICADA ATÉ O TETO/FORRO, ACABAMENTO BRILHANTE, DIM. 32X60CM, REFERÊNCIA TRADICIONAL BRANCO – BANCOS OU EQUIVALENTE, ASSENTADO COM ARGAMASSA DE CIMENTO COLANTE, JUNTA 3MM, INCLUSIVE REJUNTAMENTO COM ARGAMASSA PRÉ-FABRICADA PARA REJUNTE COMUM BRANCO (ÁREAS MOLHADAS USAR REJUNTE ACRÍLICO) + RODAPÉ DE GRANITO CINZA ANDORINHA 18-7CM

MEIA PAREDE REVESTIDA COM 12 FILEIRAS DE CERÂMICA BRANCA 10X10CM E RODAPÉ/RODAPAREDE DE FAIXA DE GRANITO CINZA COM LARGURA DE 7 CM, ACIMA DA FAIXA, PINTURA ACRÍLICA COR MARFIM (REF. CORAL), A 3 DEMÃOS SOBRE REBOCO E SELADOR

MEIA PAREDE REVESTIDA COM 12 FILEIRAS DE CERÂMICA BRANCA 10X10CM E RODAPÉ/RODAPAREDE DE FAIXA DE GRANITO CINZA COM LARGURA DE 7 CM, ACIMA DA FAIXA, PINTURA ACRÍLICA COR AREIA (REF. CORAL), A 3 DEMÃOS SOBRE REBOCO E SELADOR

MEIA PAREDE REVESTIDA COM 12 FILEIRAS DE CERÂMICA BRANCA 10X10CM E RODAPÉ/RODAPAREDE DE FAIXA DE GRANITO CINZA COM LARGURA DE 7 CM, ACIMA DA FAIXA, PINTURA ACRÍLICA COR VERDE KIW (REF. CORAL), A 3 DEMÃOS SOBRE REBOCO E SELADOR

CERÂMICA EXISTENTE

PISOS

PISO EXISTENTE

PORCELANATO POLIDO RETIFICADO, ACABAMENTO ACETINADO, DIM. 60X60CM, REF. DE COR CIMENTO CINZA BOLD, REF. PORTOBELLO/EQUIVALENTE, JUNTA DE 1MM, REJUNTE COMUM BRANCO (ÁREAS MOLHADAS USAR REJUNTE ACRÍLICO)

PINTURA DAS FACHADAS

FACHADAS: PINTURA ACRÍLICA FOSCA COR LARANJA GENERAL (REF. SUVINIL) OU EQUIVALENTE A 3 DEMÃOS C/ SELADOR, SOBRE REBOCO E EMASSAMENTO ACRÍLICO (TEXTURA GRAFIATO)

MURETAS/MURO/CASA DE GÁS/CASA DE LIXO: PINTURA ACRÍLICA FOSCA COR ESQUI NA NEVE (REF. SUVINIL) OU EQUIVALENTE A 3 DEMÃOS C/ SELADOR, SOBRE REBOCO E EMASSAMENTO ACRÍLICO (TEXTURA GRAFIATO)

ÁREAS EXTERNAS

PASSEIOS E RAMPAS EXTERNAS: PISO CIMENTADO CAMURÇADO, COM PINTURA ACRÍLICA COR CONCRETO

JARDINS: GRAMA TIPO ESMERALDA (Zoyzia Japonica)

PISO INTERTRAVADO, TIPO HOLANDES, COR CINZA, ESP. 8MM, ASSENTADO NO FORMATO "ESPINHA DE PEIXE", SOB PÓ DE PEDRA.

NOTAS:

BONECAS NÃO COTADAS CONSIDERAR 10CM;

QUINAS VIVAS COLOCAR CANTONEIRA EM ALUMÍNIO PARA ACABAMENTO;

REVESTIMENTO CERÂMICO ASSENTAR AS PEÇAS NA HORIZONTAL;

SALAS DE AULA, SALA DE CIÊNCIAS, LEB E BIBLIOTECA E DEVERÃO TER PONTO DE HDMI NO TETO E PONTO DE TOMADA PARA INSTALAÇÃO DE DATASHOW;

PREVER PONTO DE LÓGICA E PONTO DE TOMADA PARA O USO DE TV E NOTEBOOK AO LADO DO QUADRO DE PINEL;

BANCADAS E PRATELEIRAS DEVERÃO SER INSTALADAS SOB CANTONEIRA CHUMBADA NA PAREDE;

JANELAS E BASCULAS DEVERÃO SER ASSENTADAS SOBRE PETITOL DE GRANITO CINZA ANDORINHA;

JANELAS E BASCULAS DA COZINHA E DEPOSITOS DA MESMA DEVERÃO TER TELA MOSQUITUEIRO;

CONFERIR MEDIDAS E NÍVEIS NO LOCAL.

05			
04			
03			
02			
01			
Nº.	DESCRIÇÃO	RESP.	DATA

GOVERNO DO ESTADO DO ESPÍRITO SANTO

SECRETARIA DE ESTADO DA EDUCAÇÃO – SEDU

GERÊNCIA DE REDE FÍSICA ESCOLAR

TÍTULO: REFORMA EEEFM PADRE HUMBERTO PIACENTE

ENDEREÇO: RUA ANA SIQUEIRA, SN, ALECRIM, VILA VELHA/ES

PRANCHIA: EXECUTIVO

SUBSECRETÁRIO ESTADUAL: VINÍCIUS JOSÉ SIMÕES

GERENTE DA GERFE: MARCELO AMORIM GONÇALVES

COORDENADOR GERAL: ARIQVALDO LUSTOSA RORIZ JÚNIOR

AUTOR PROJETO: WILSON RODRIGUES GONÇALVES

CO-AUTOR PROJETO:

RESPONSÁVEL TÉCNICO:

ARQUIVO: VIV20-P03-AQ-E-R0-01.dwg

REFERÊNCIA: PLANTA BAIXA LAYOUT – 2º PAVIMENTO

PROJETO: ARQUITETÔNICO

ESCALA: INDICADA

UNIDADE: METRO

CREA-PE: 020310/D

CAU-ES: A24721-9

DESENHO: FERNANDA

FOLHA: 07/14

FORMATO: A1 EST

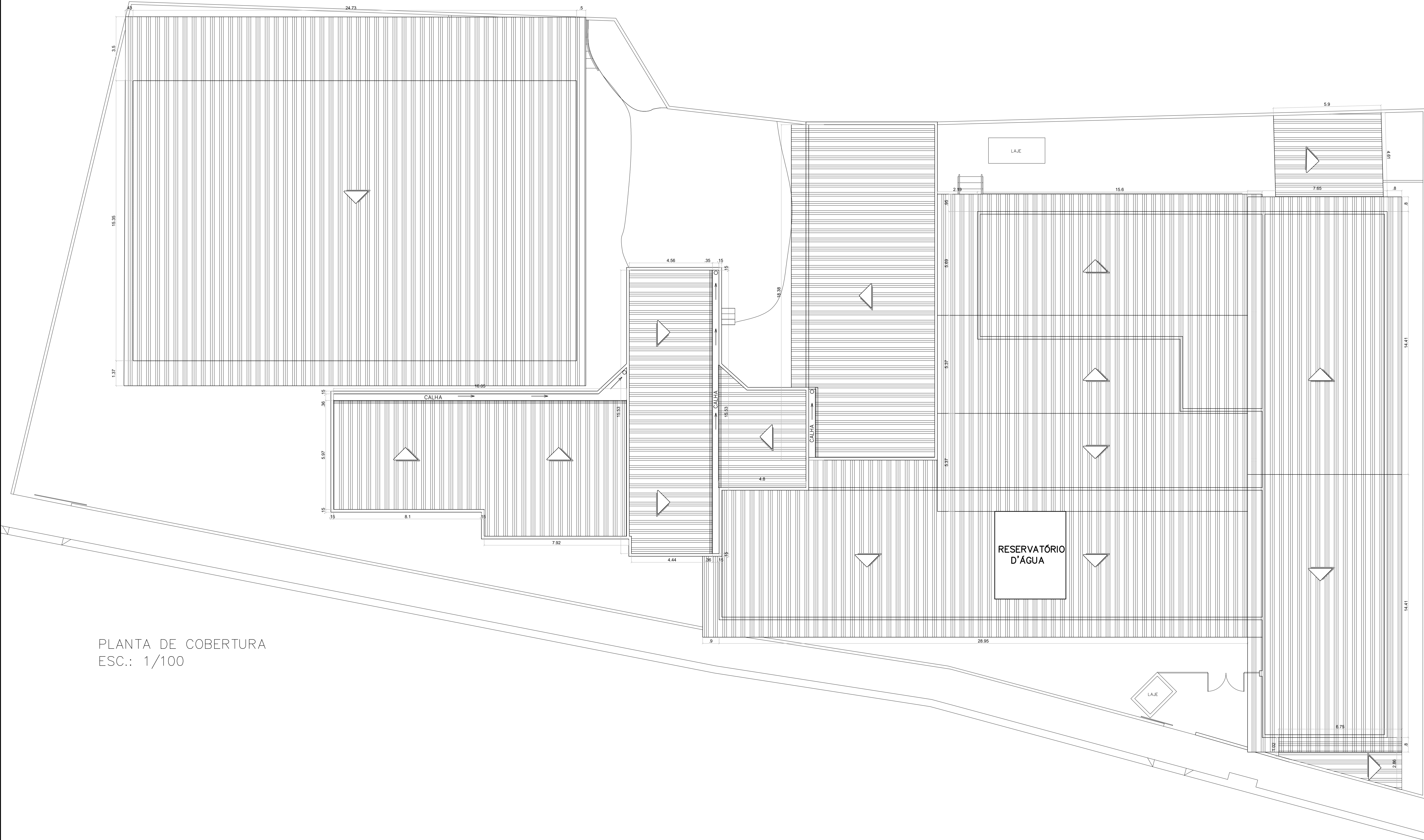
OBSERVAÇÕES:

DATA: AGOSTO/2025

VISTO:

REVISÃO: R0

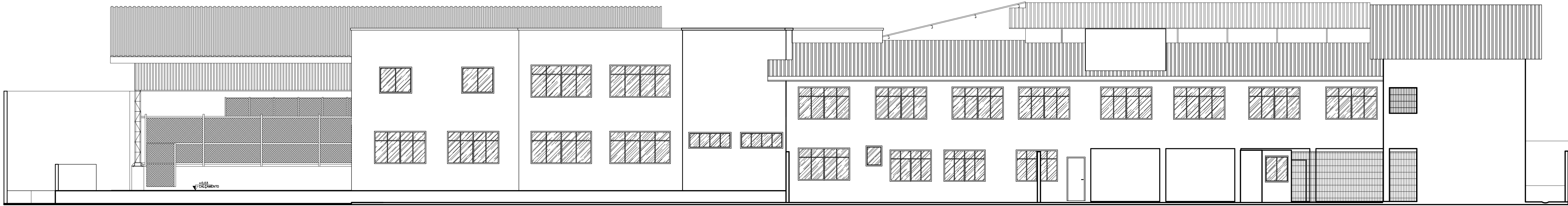
2025-SPWKRT - E-DOCS - DOCUMENTO ORIGINAL - 28/09/2025 14:37 - PÁGINA 7 / 15



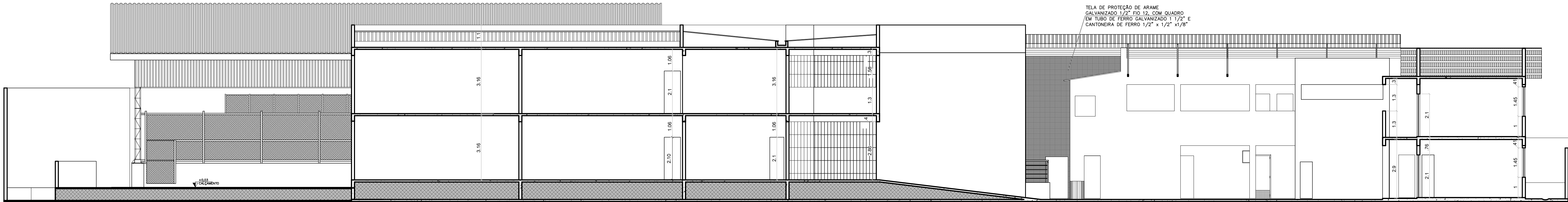
PLANTA DE COBERTURA
ESC.: 1/100

05			
04			
03			
02			
01			
Nº.	DESCRIÇÃO	RESP.	DATA

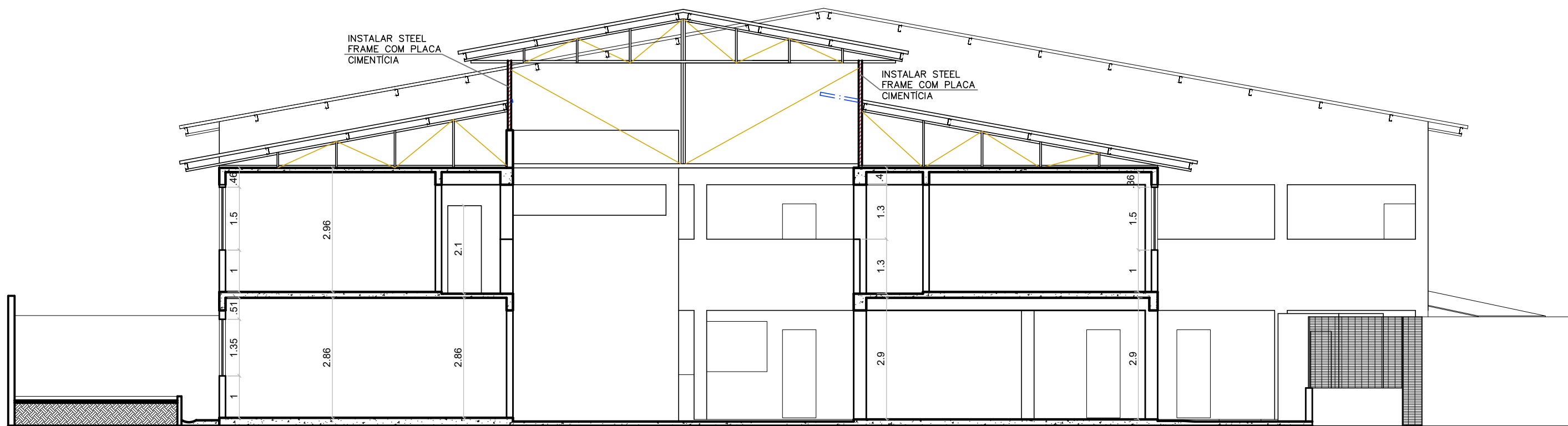
R E V I S ã O			
	GOVERNO DO ESTADO DO ESPÍRITO SANTO		
	SECRETARIA DE ESTADO DA EDUCAÇÃO – SEDU		
	GERÊNCIA DE REDE FÍSICA ESCOLAR		
	TÍTULO: REFORMA EEEFM PADRE HUMBERTO PIACENTE		
ENDEREÇO: RUA ANA SIQUEIRA, SN, ALECRIM, VILA VELHA/ES			
PRANCHIA: EXECUTIVO		PROJETO: ARQUITETÔNICO	
SUBSECRETÁRIO ESTADUAL: VINÍCIUS JOSÉ SIMÕES		ESCALA: INDICADA	UNIDADE: METRO
GERENTE DA GERFE: MARCELO AMORIM GONÇALVES		CREA-PE: 020310/D	VISTO:
COORDENADOR GERAL: ARIQVALDO LUSTOSA RORIZ JÚNIOR		CAU-ES: A24721-9	VISTO:
AUTOR PROJETO: WILSON RODRIGUES GONÇALVES		CAU-ES:	VISTO:
CO-AUTOR PROJETO:		DESENHO:	VISTO:
RESPONSÁVEL TÉCNICO:		DESENHO:	VISTO:
ARQUIVO: VIV20-P03-AQ-E-R0-01.dwg		DESENHO:	VISTO:
REFERÊNCIA: PLANTA DE COBERTURA		FOLHA: 08 / 14	
FORMATO: A1 EST	OBSERVAÇÕES:	DATA: AGOSTO/2025	VISTO: REVISÃO: R0



FACHADA
ESC.: 1/100



CORTE AA
ESC.: 1/100

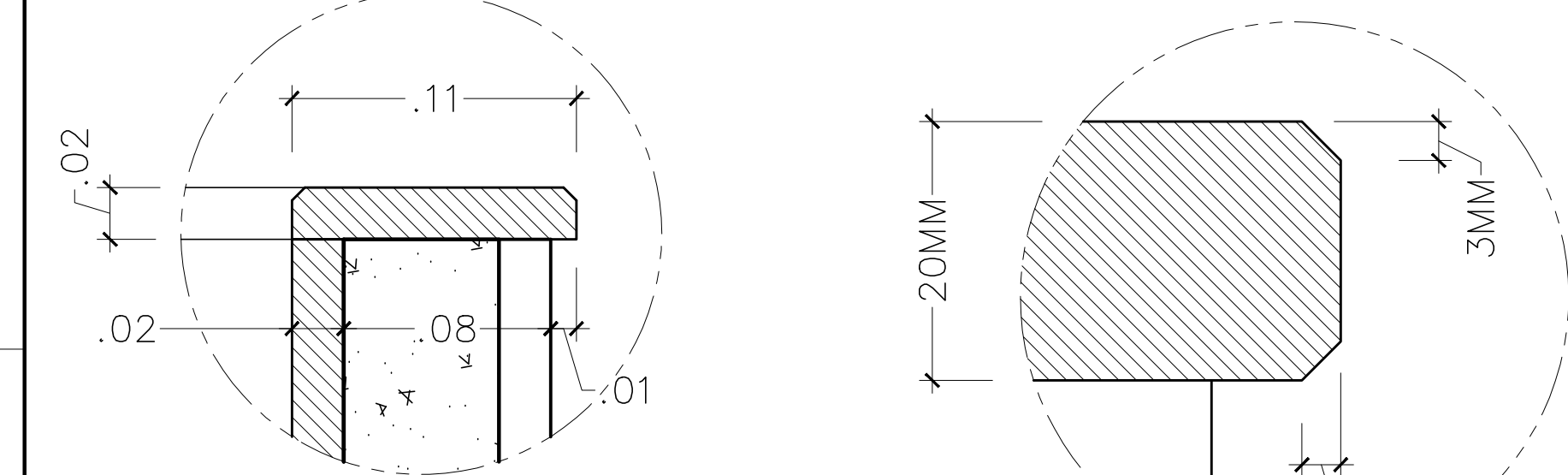
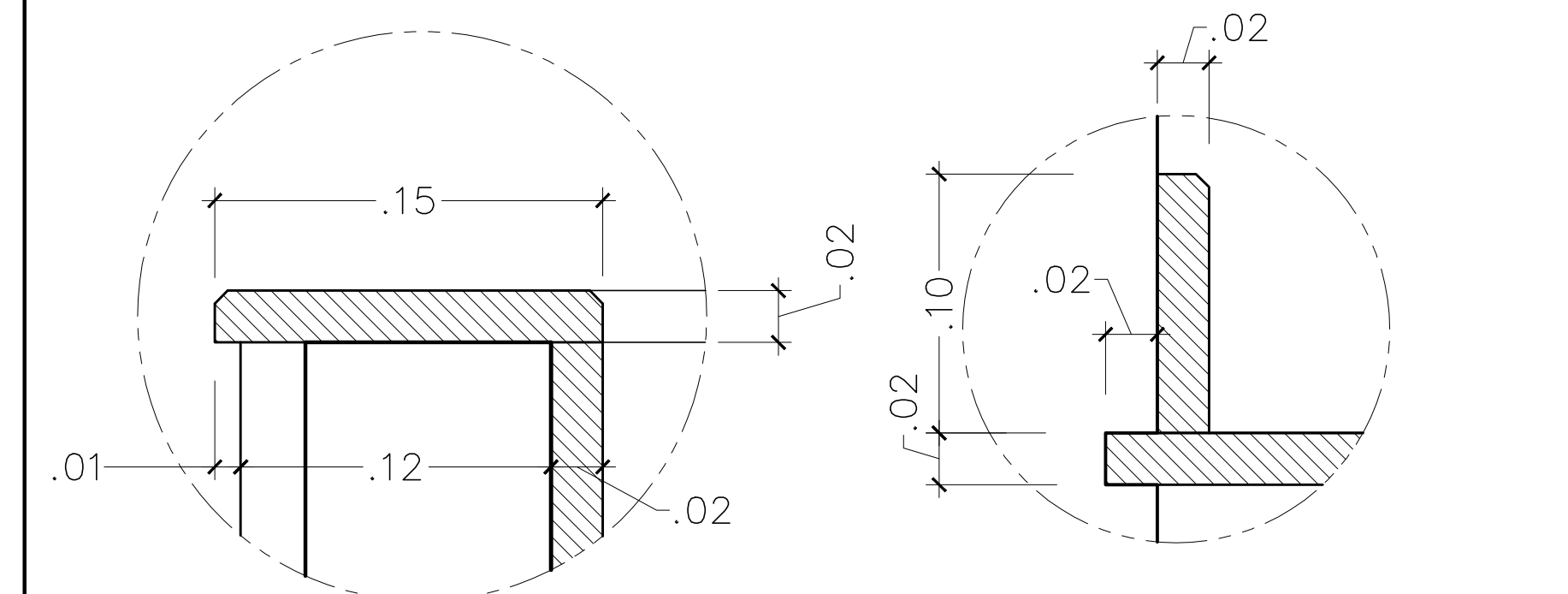
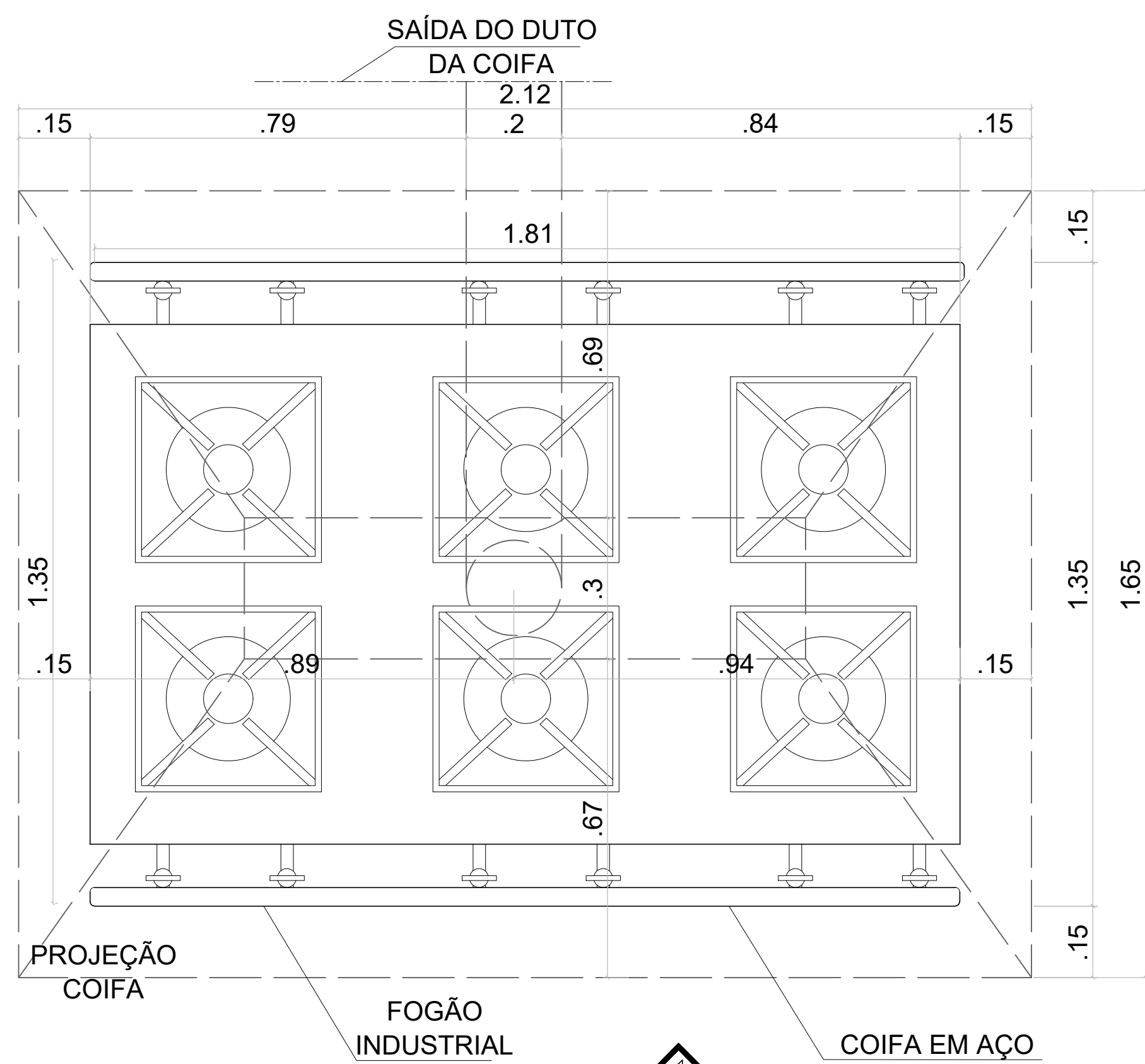
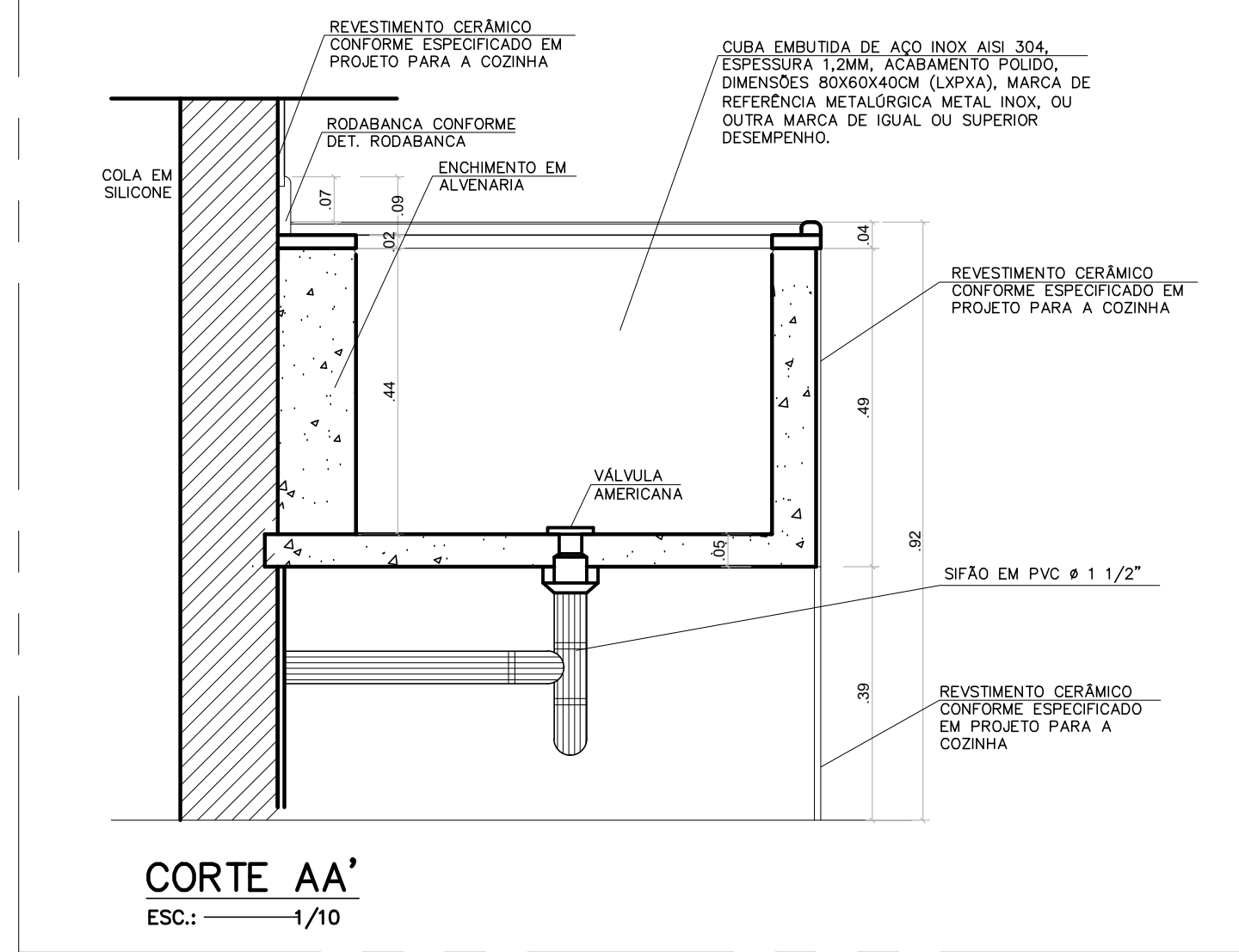
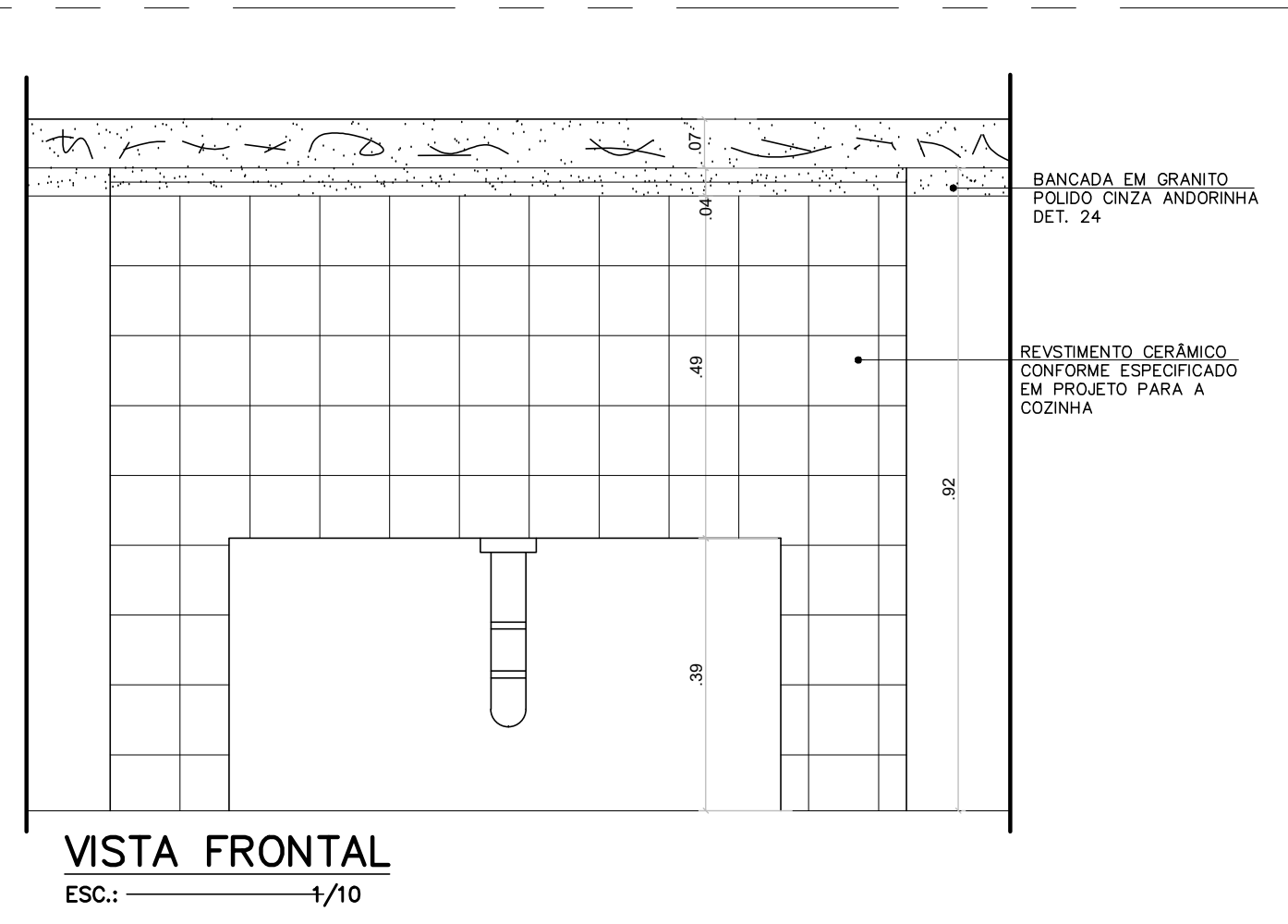
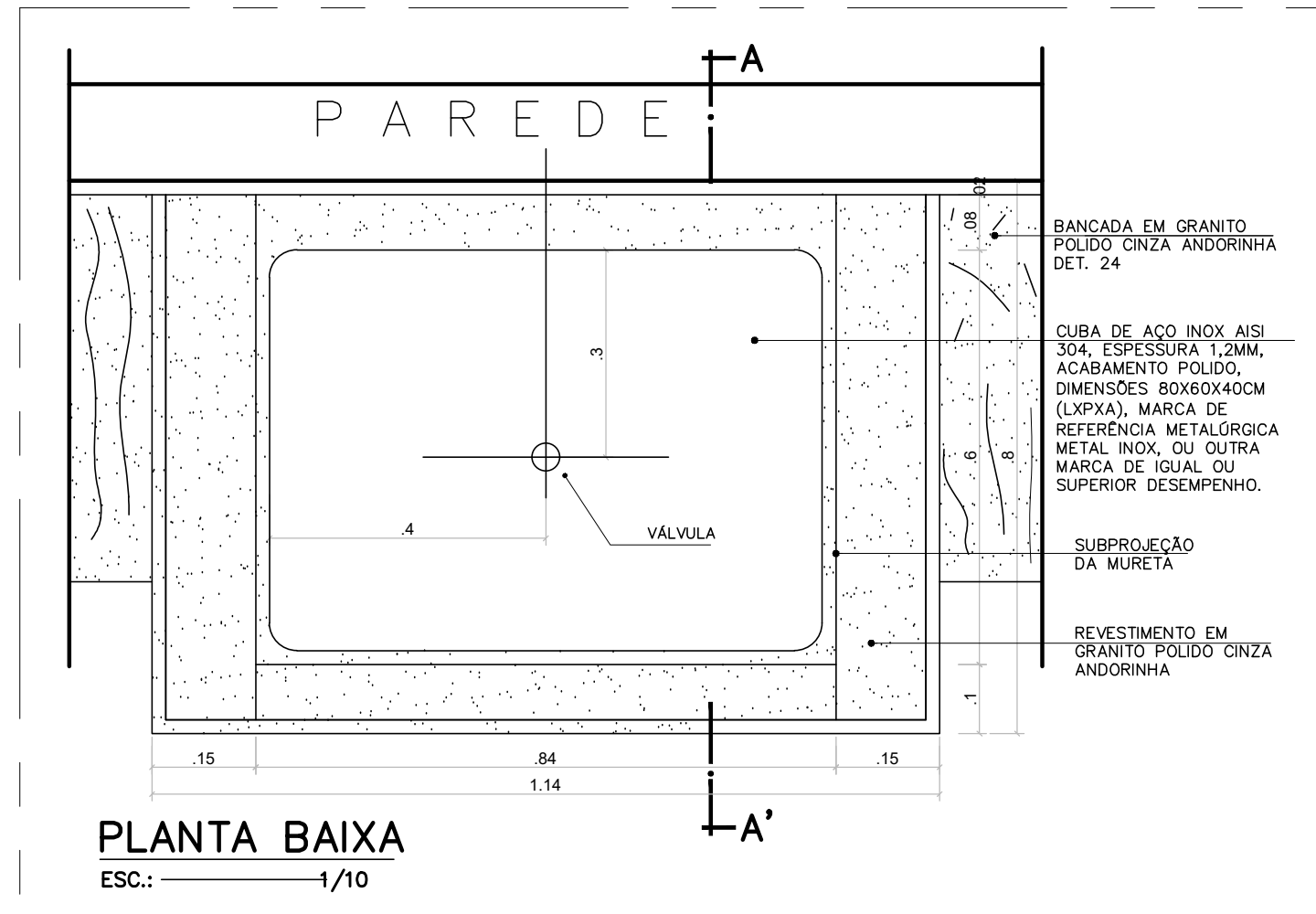


CORTE BB
ESC.: 1/100

LEGENDA	
	ALVENARIA EXISTENTE
	ALVENARIA A CONSTRUIR
	ALVENARIA A DEMOLIR

05			
04			
03			
02			
01			
Nº.	DESCRIÇÃO	RESP.	DATA

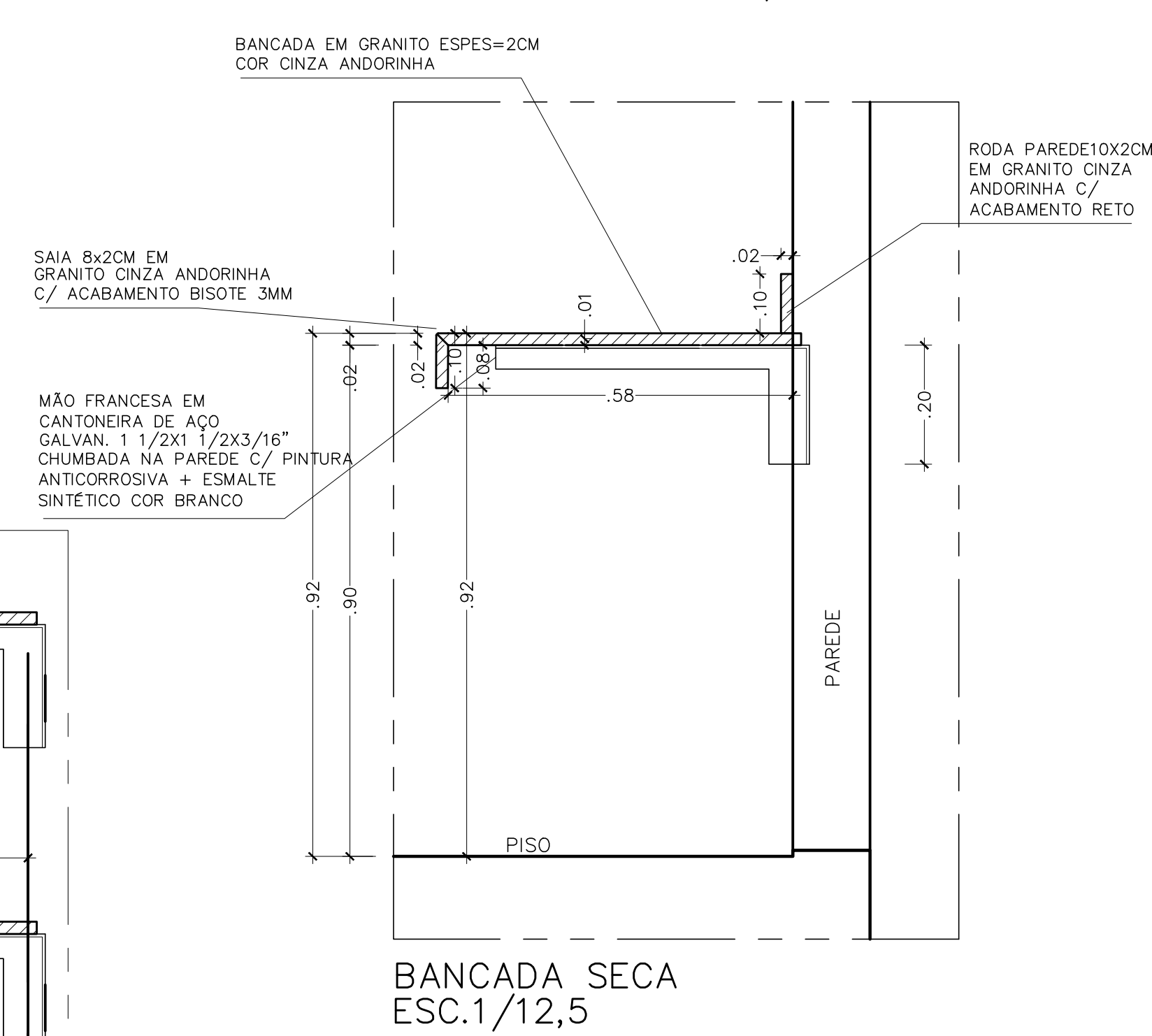
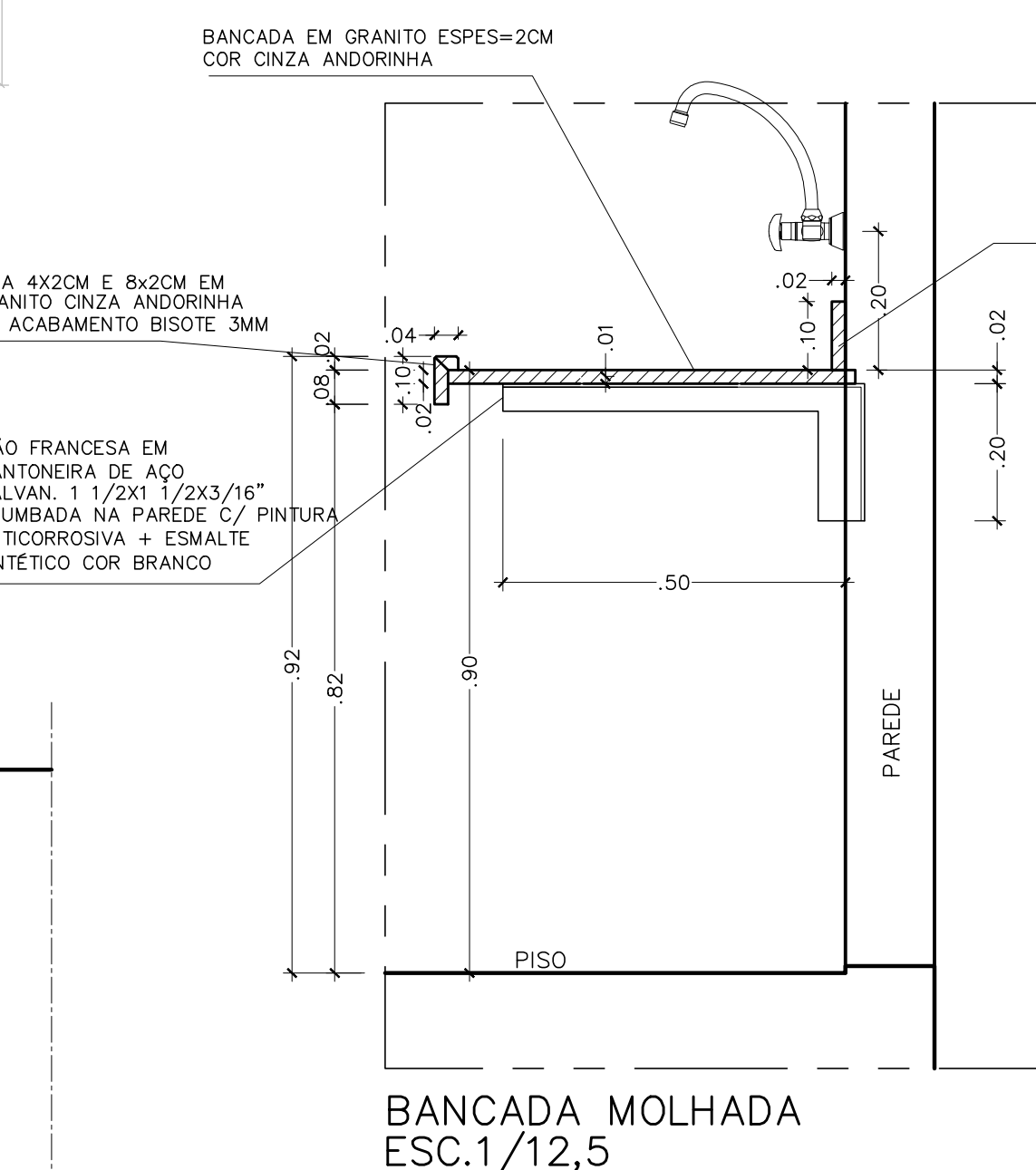
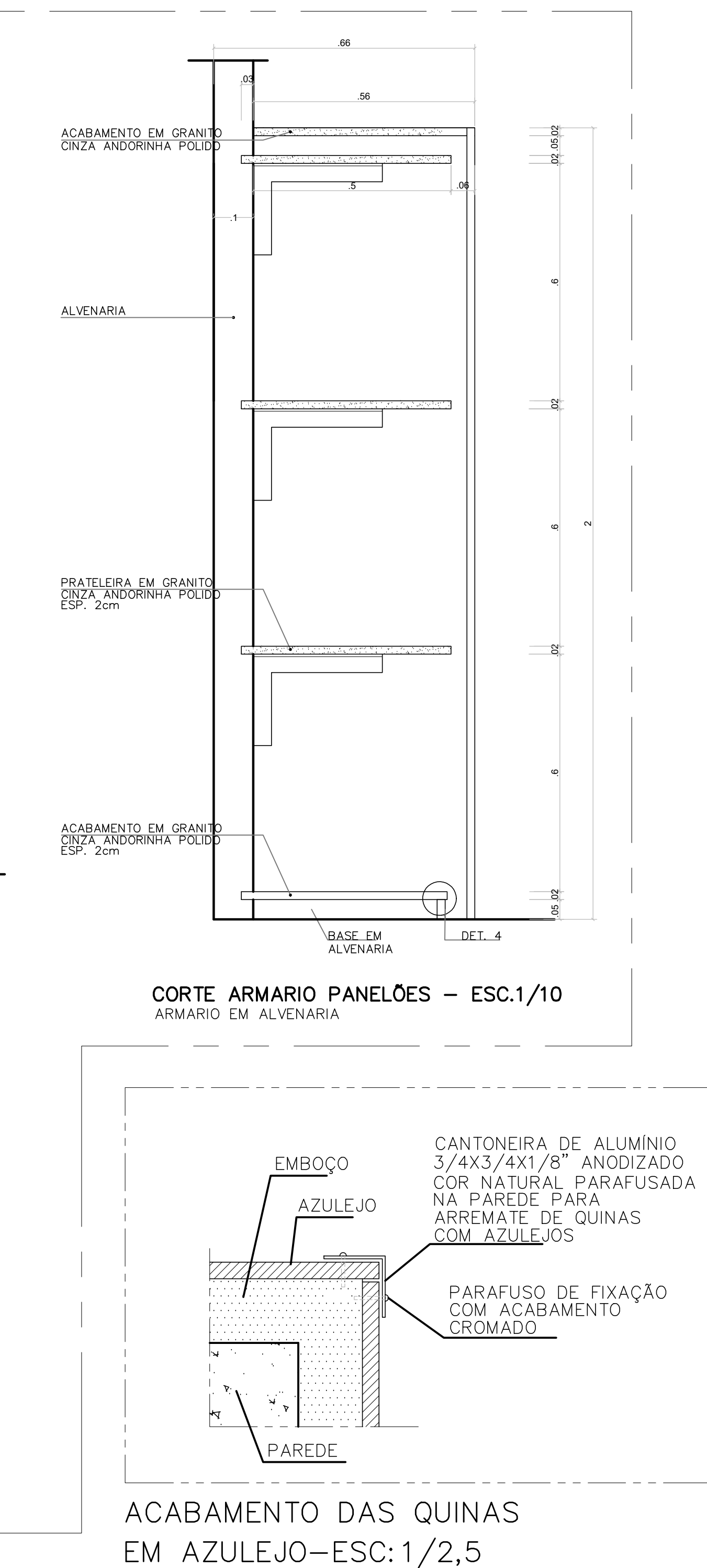

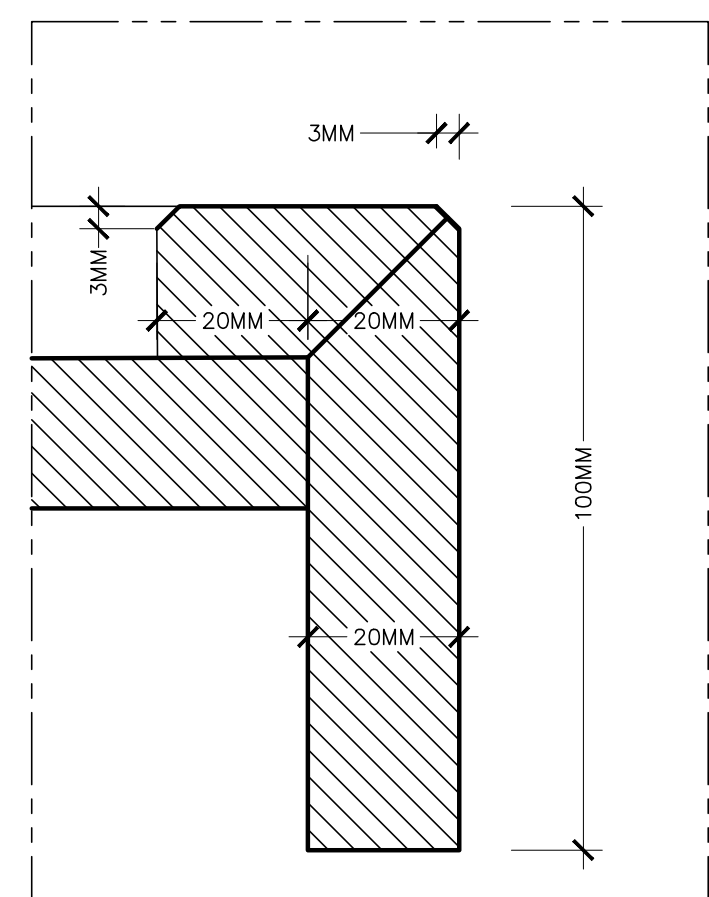
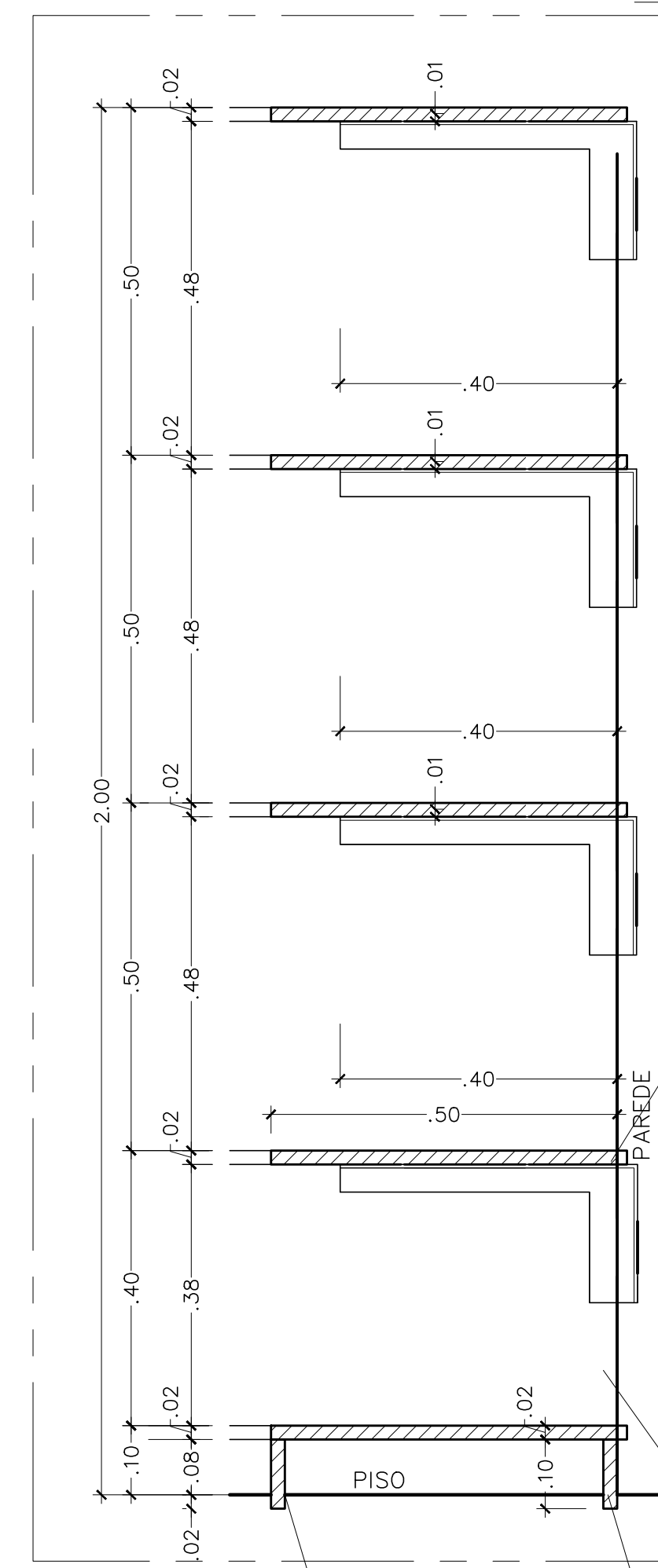
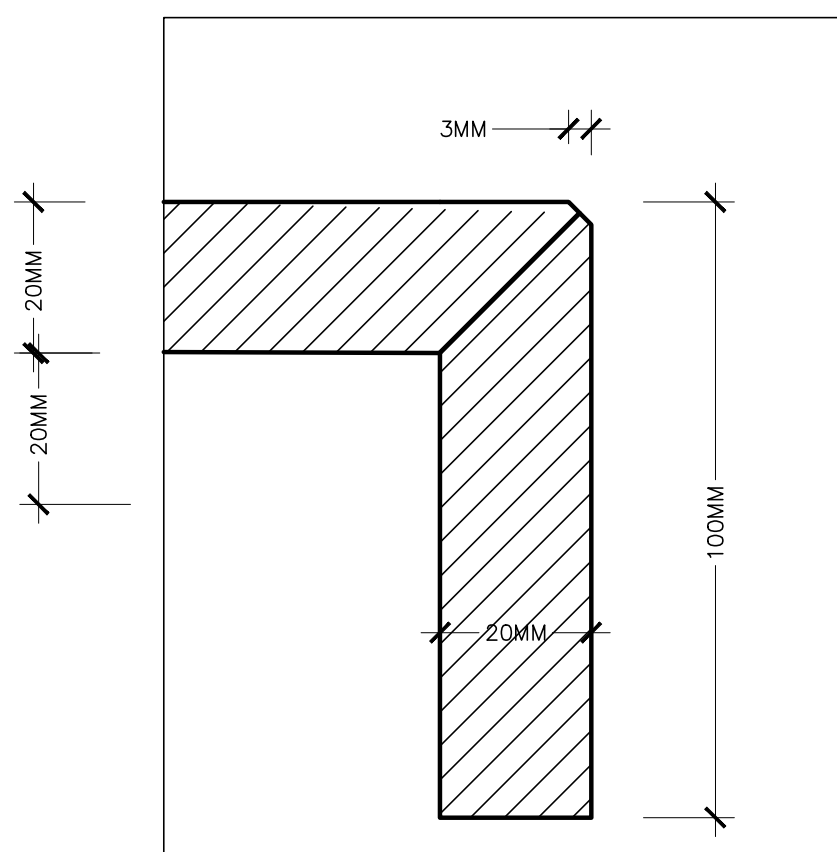
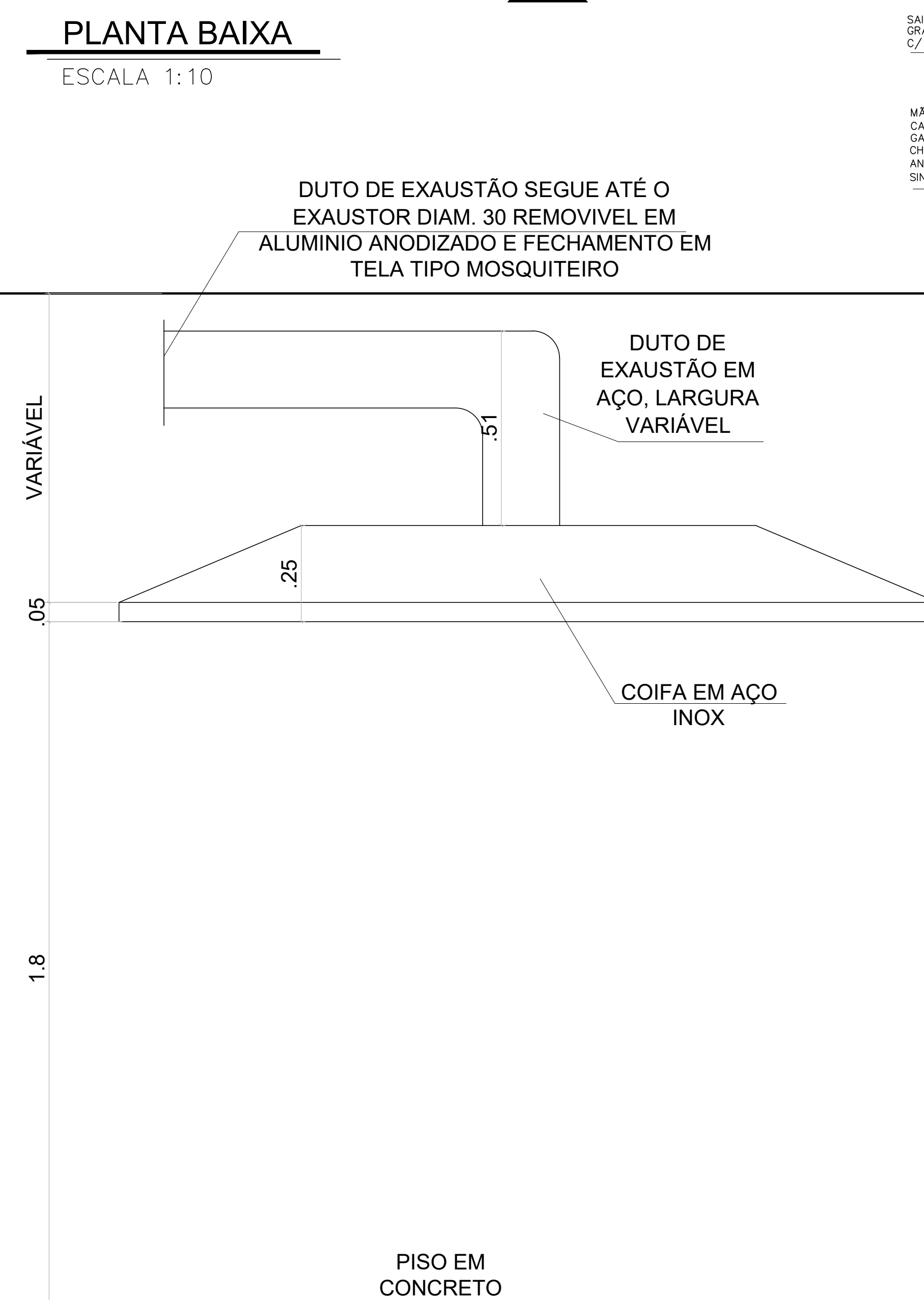
R E V I S Ã O			
 SEDU	GOVERNO DO ESTADO DO ESPÍRITO SANTO SECRETARIA DE ESTADO DA EDUCAÇÃO – SEDU		 MAIA MELO ENGENHARIA
	GERÊNCIA DE REDE FÍSICA ESCOLAR		
TÍTULO: REFORMA EEEFM PADRE HUMBERTO PIACENTE			
ENDEREÇO: RUA ANA SIQUEIRA, SN, ALECRIM, VILA VELHA/ES			
PRANCHIA: EXECUTIVO		PROJETO: ARQUITETÔNICO	
SUBSECRETÁRIO ESTADUAL: VINÍCIUS JOSÉ SIMÕES		ESCALA: INDICADA	UNIDADE: METRO
GERENTE DA GERFE: MARCELO AMORIM GONÇALVES		CREA-PE: 020310/D	VISTO:
COORDENADOR GERAL: ARIQVALDO LUSTOSA RORIZ JÚNIOR		CAU-ES: A24721-9	VISTO:
AUTOR PROJETO: WILSON RODRIGUES GONÇALVES		CAU-ES:	VISTO:
CO-AUTOR PROJETO:		CREA:	VISTO:
RESPONSÁVEL TÉCNICO:		DESENHO:	VISTO:
ARQUIVO: VIV20-P03-AQ-E-R0-01.dwg			
REFERÊNCIA: FACHADA CORTES		FOLHA: 09/14	
FORMATO: A1 EST	OBSERVAÇÕES:	DATA: AGOSTO/2025	REVISÃO: R0



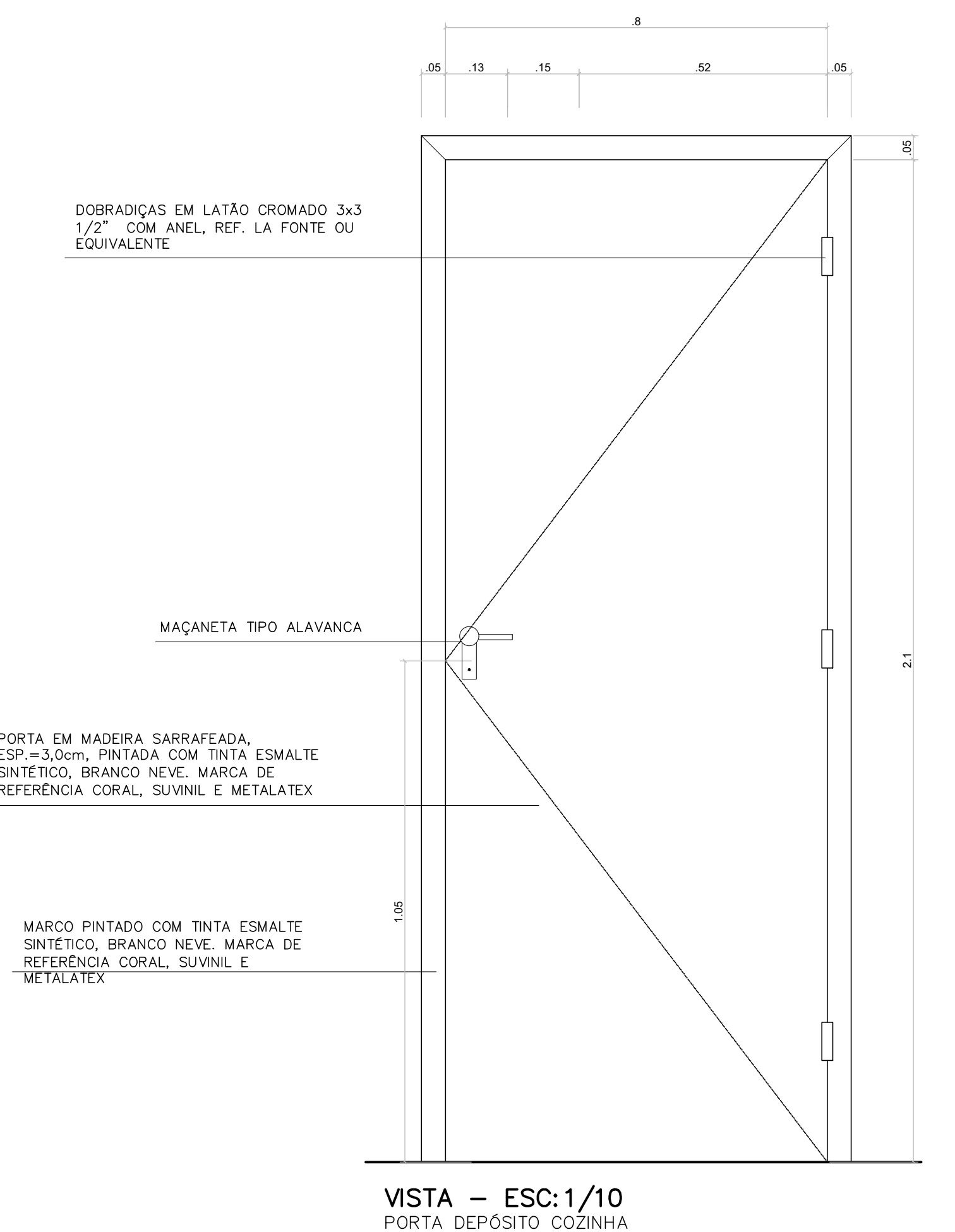
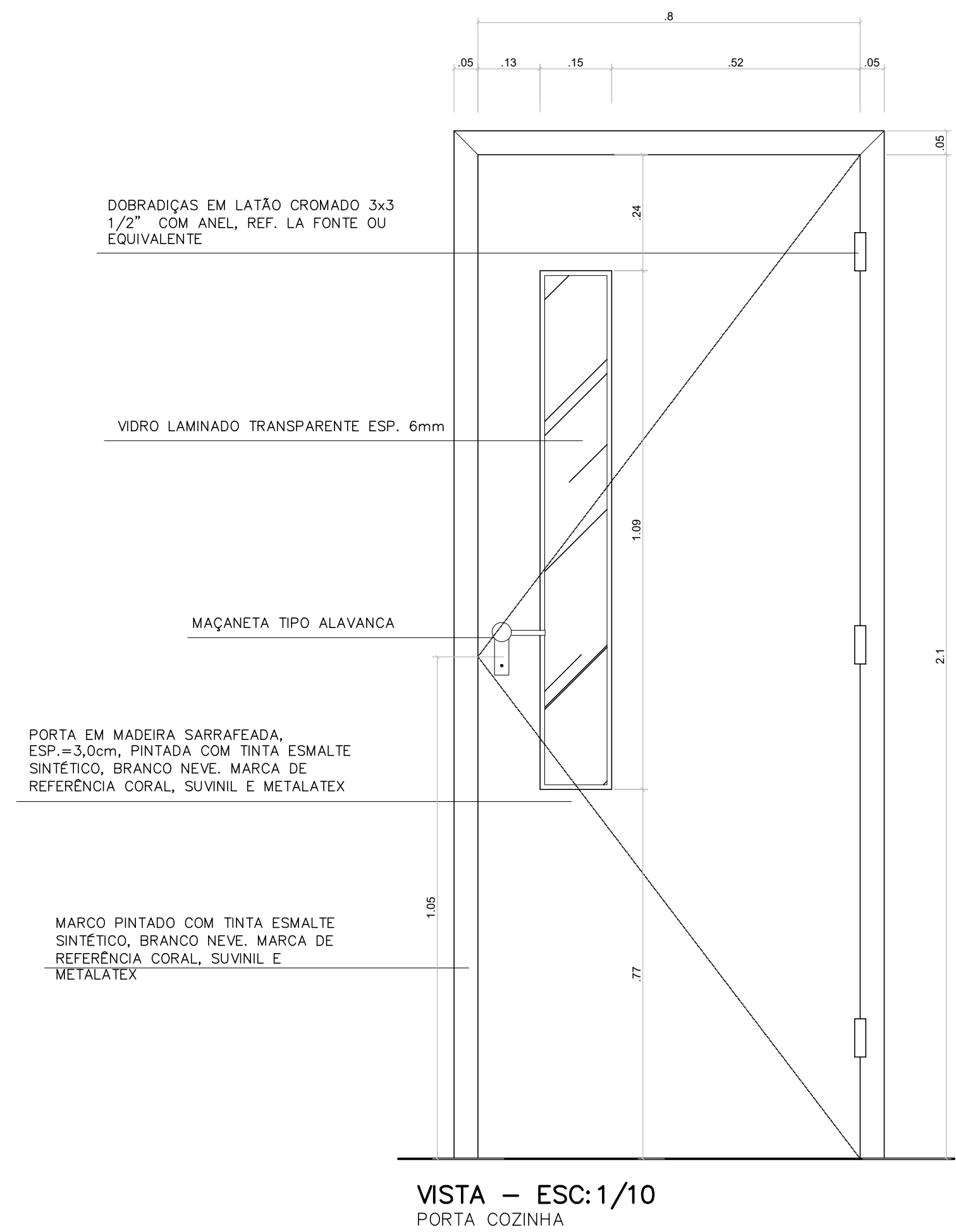
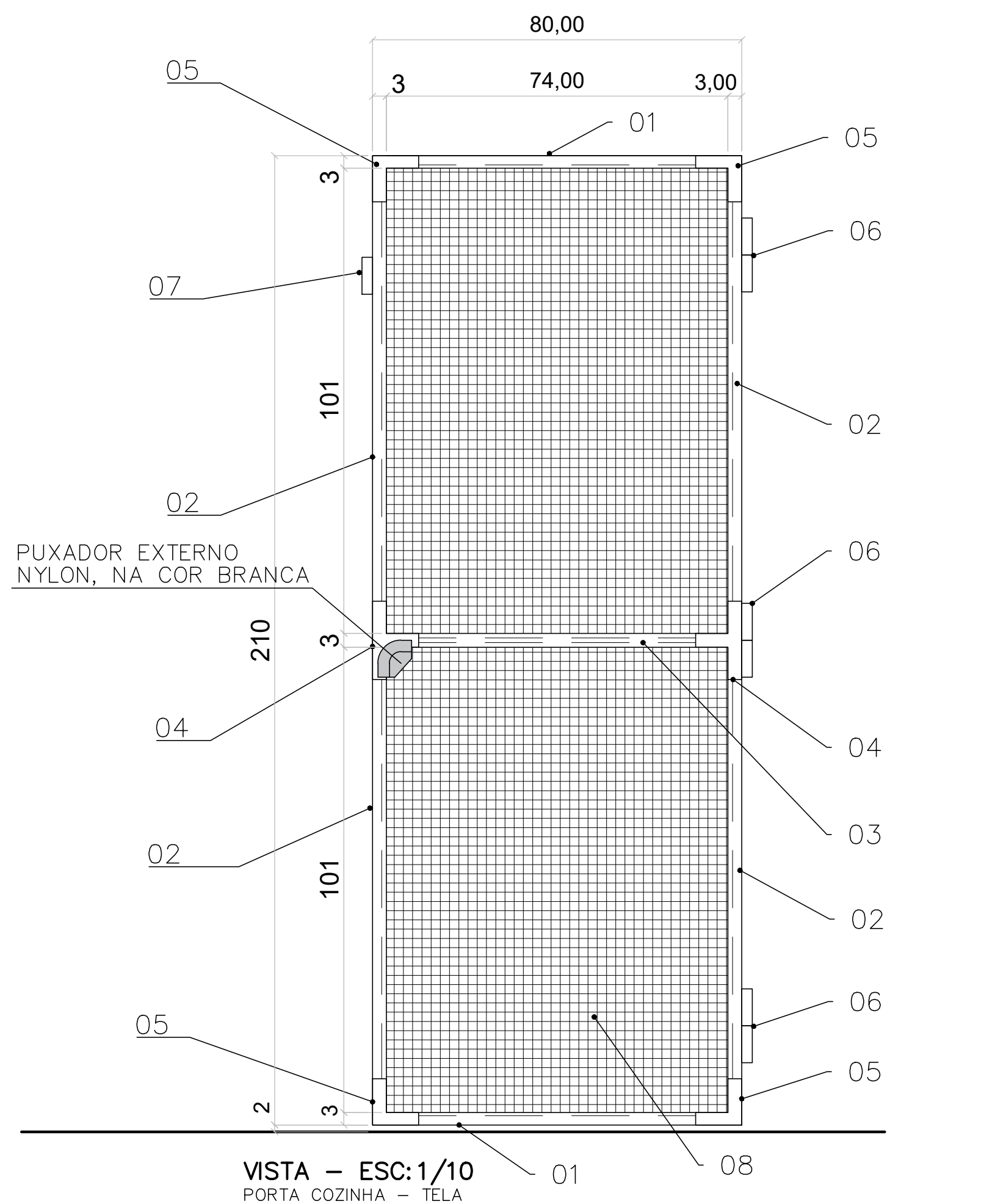
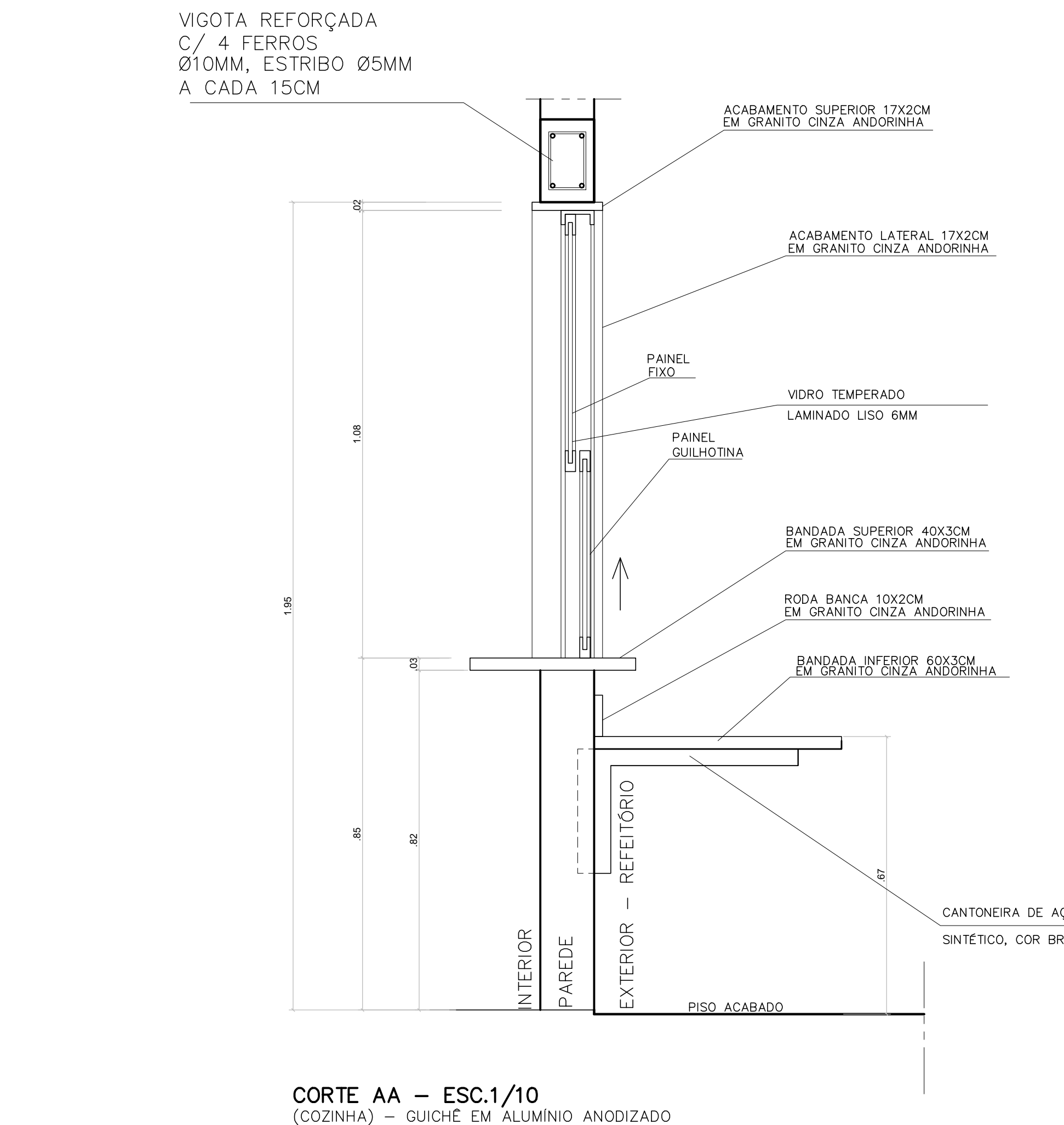
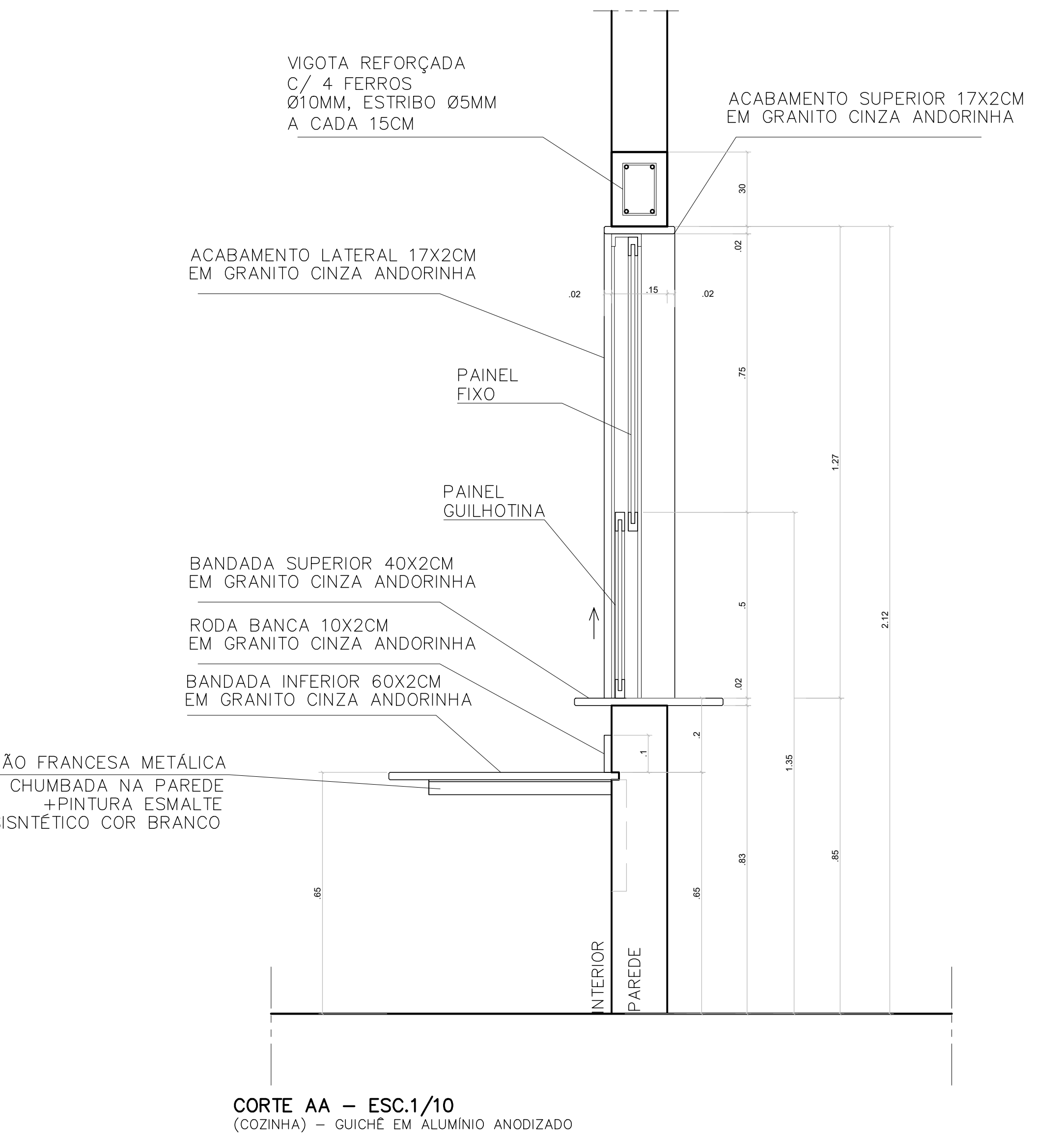
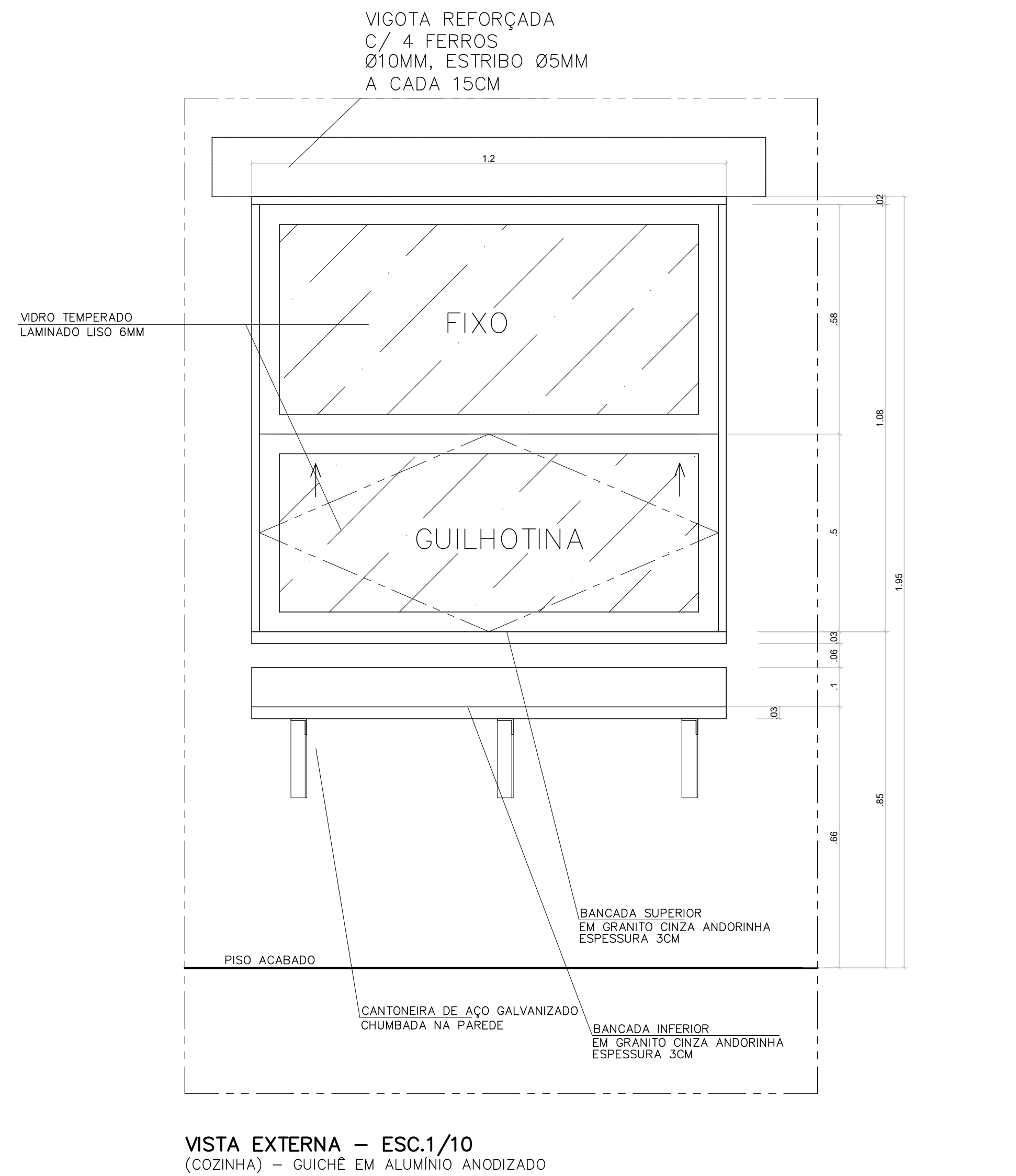
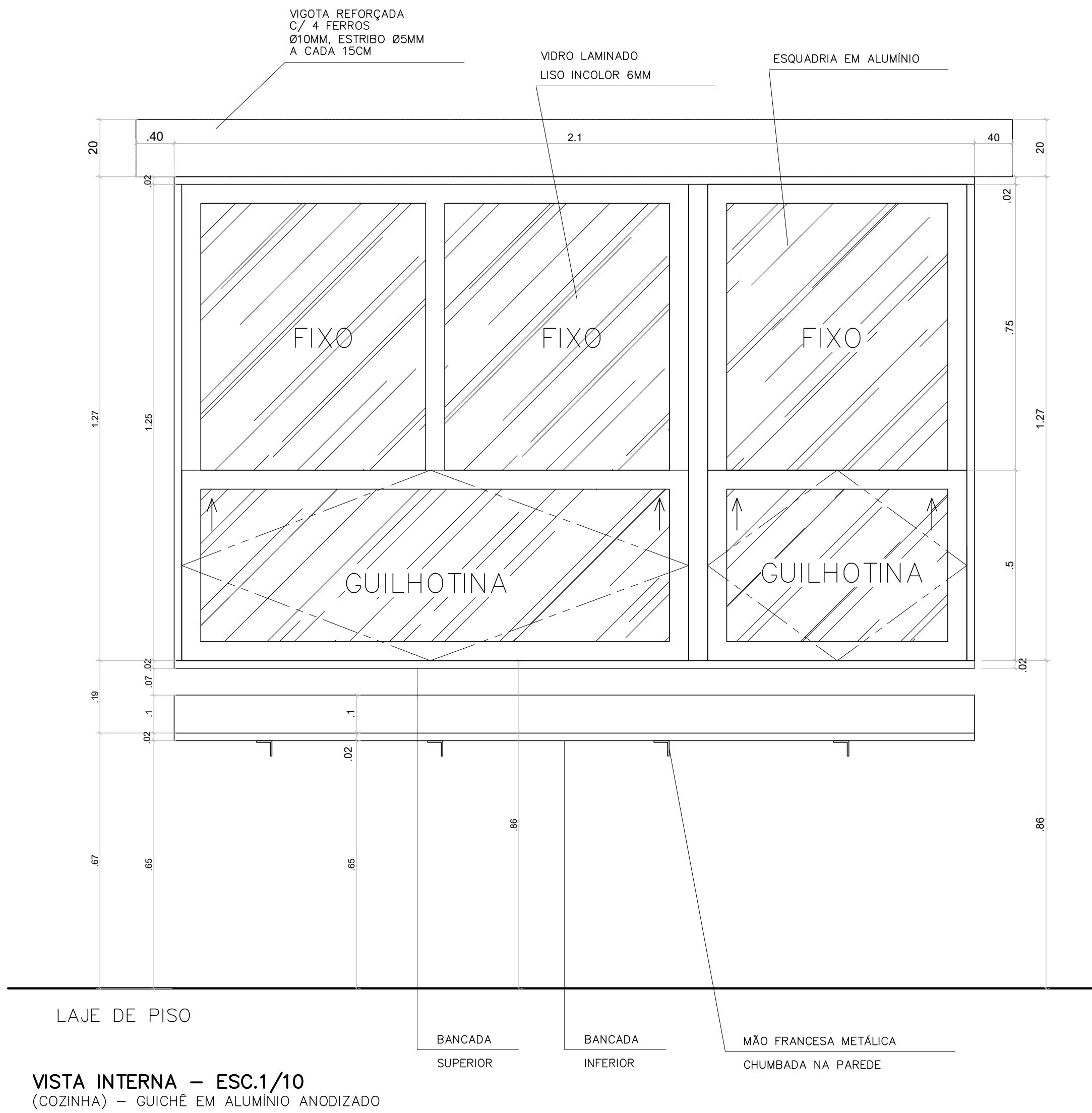
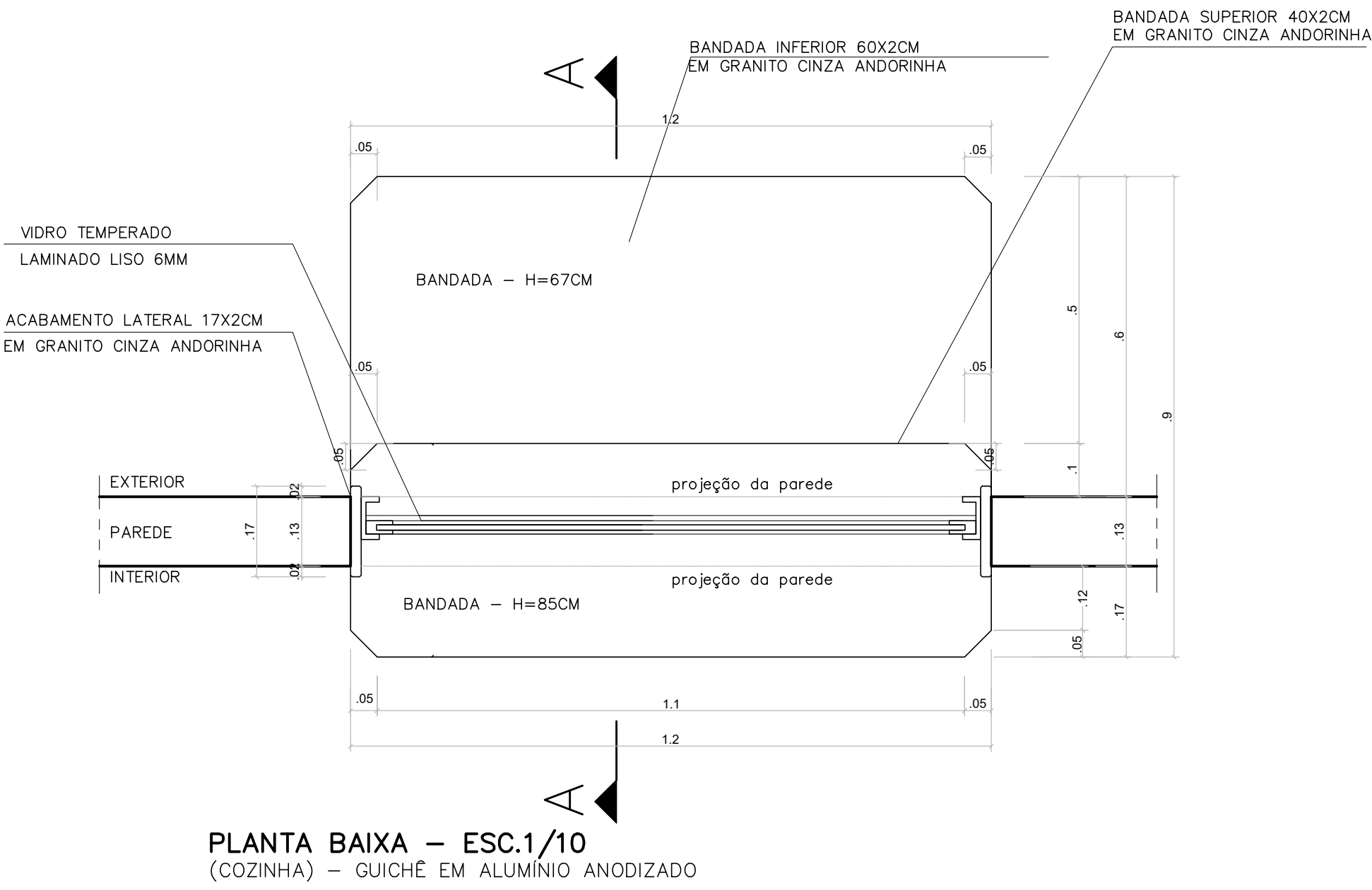
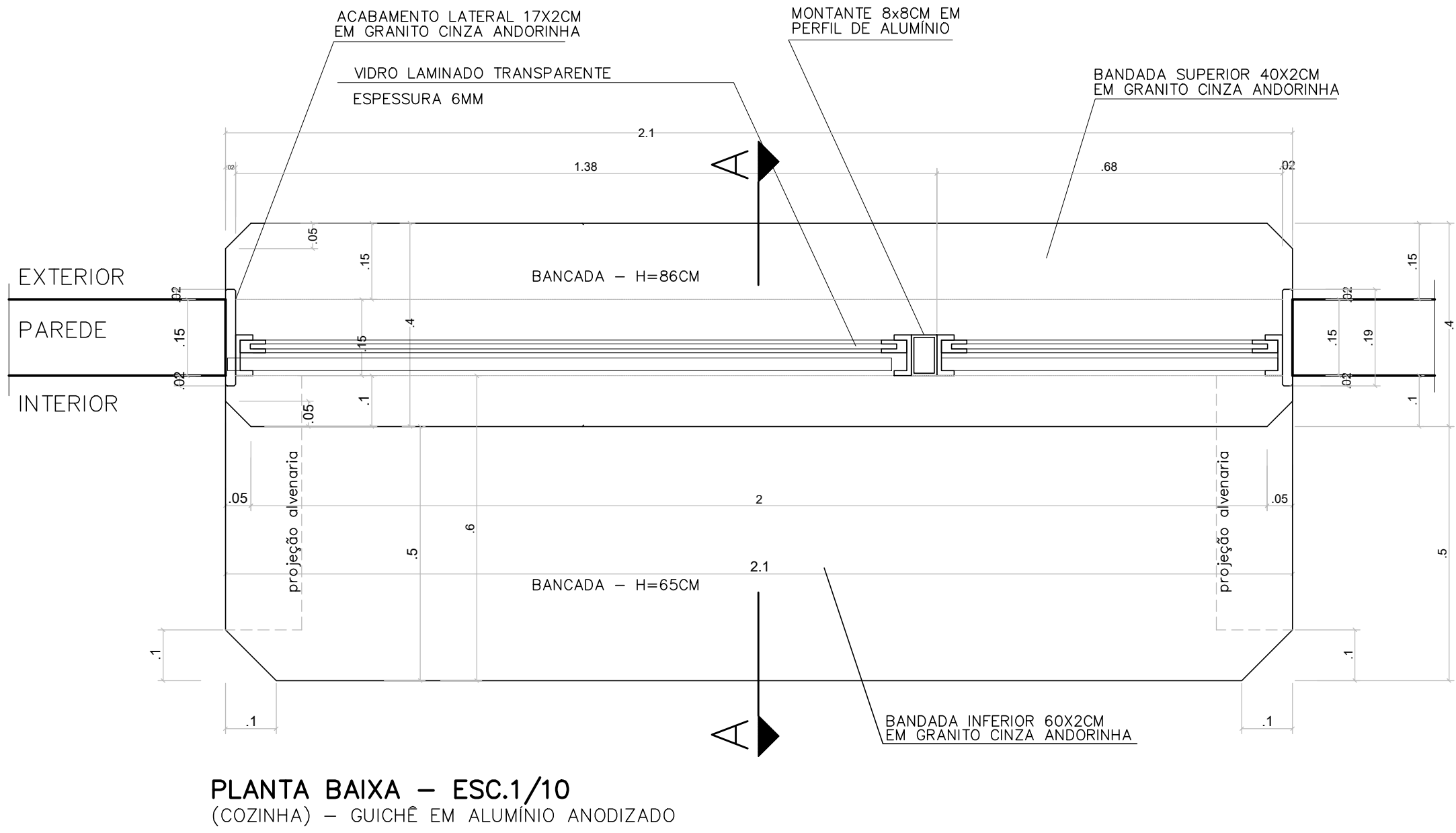
DET. TRANSPASSE DE BANCADAS

VISTA EM CORTE - ESC. 1/5

TRANSPASSE DAS BANCADAS DA ÁREA SECA P/ A ÁREA MOLHADA



05			
04			
03			
02			
01			
Nº.	DESCRIÇÃO	RESP.	DATA
REVISÃO			
<div><div></div><div><div>GOVERNO DO ESTADO DO ESPÍRITO SANTO</div><div>SECRETARIA DE ESTADO DA EDUCAÇÃO - SEDU</div><div>GERÊNCIA DE REDE FÍSICA ESCOLAR</div></div><div></div></div>			
TÍTULO: REFORMA EEEFM PADRE HUMBERTO PIACENTE			
ENDEREÇO: RUA ANA SIQUEIRA, SN, ALECRIM, VILA VELHA/ES			
PRONOME: EXECUTIVO	PROJETO: ARQUITETÔNICO		
SUBSECRETARIO ESTADUAL: VINICIUS JOSE SIMOES	ESCALA: INDICADA	UNIDADE: METRO	
GERENTE DA GERTE: MARCELO AMORIM GONCALVES	DESCRIÇÃO: 020310/D	VISTO:	
COORDENADOR GERAL: ARIIVALDO LUSTOSA RORIZ JUNIOR	CAU-ES: AZ4721-9	VISTO:	
AUTOR PROJETO: WILSON RODRIGUES GONCALVES	CAU-ES:	VISTO:	
CO-AUTOR PROJETO:	CAU-ES:	VISTO:	
RESPONSÁVEL TÉCNICO:	DESA:	VISTO:	
ARQUIVO: VIV20-P03-AQ-E-R0-01.dwg	DESENHO:	VISTO:	
REFERÊNCIA: DETALHES GERAIS COZINHA		FOLHA: 10	14
FORMATO: AD	OBSERVAÇÕES:	DATA: AGOSTO/2025	VISTO: REVISÃO: R0



ESPECIFICAÇÕES DE MATERIAIS	
Nº	MATERIAIS
01	PERFIL INFERIOR/SUPERIOR EM ALUMÍNIO ANODIZADO 25/SUPREMA, 25,40 X 10,60MM, COM PINTURA ELETROSTÁTICA, NA COR BRANCA
02	PERFIL LATERAL EM ALUMÍNIO ANODIZADO 25/SUPREMA, 25,40 X 10,60MM, COM PINTURA ELETROSTÁTICA, NA COR BRANCA
03	PERFIL DE REFORÇO EM ALUMÍNIO ANODIZADO 25/SUPREMA, 32,00 X 10,60MM, COM PINTURA ELETROSTÁTICA, NA COR BRANCA
04	CONEXÃO TIPO TÊ, NYLON, NA COR BRANCA
05	CONEXÃO TIPO CANTONEIRA OU CONTRA MARCO, NYLON, NA COR BRANCA
06	DOBRADIÇA DE FERRO ZINCADO 3" X 2.1/2" OU DOBRADIÇA COM MOLA DE RETORNO, NYLON
07	FECHO MAGNÉTICO, NYLON, NA COR BRANCA
08	TELA MOSQUITEIRA EM NYLON OU FIBRA DE VIDRO, LAVÁVEL, NA COR NATURAL
— GUARNIÇÃO DE BORRACHA MACIÇA LISA OU ESTRIADA Ø5,50MM	

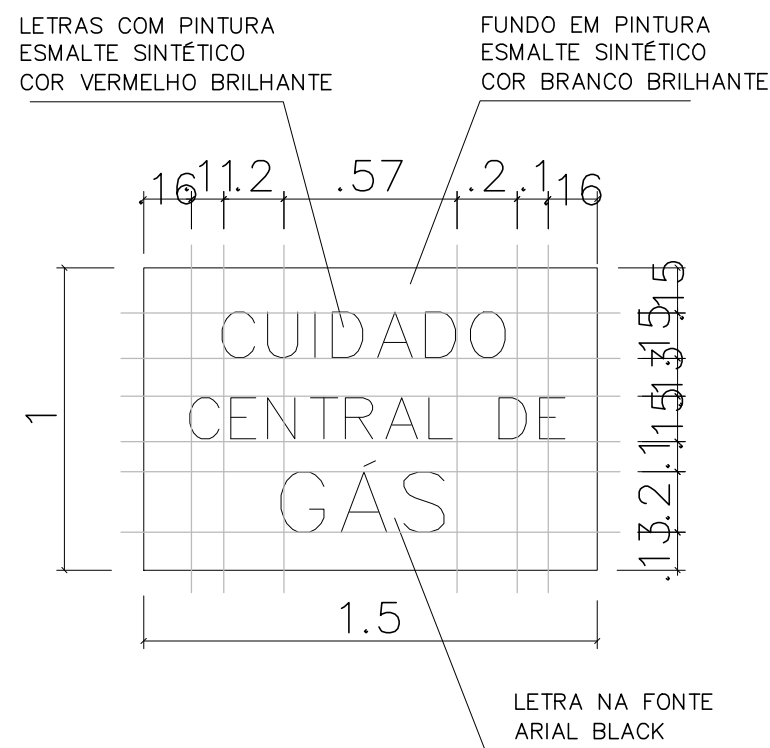
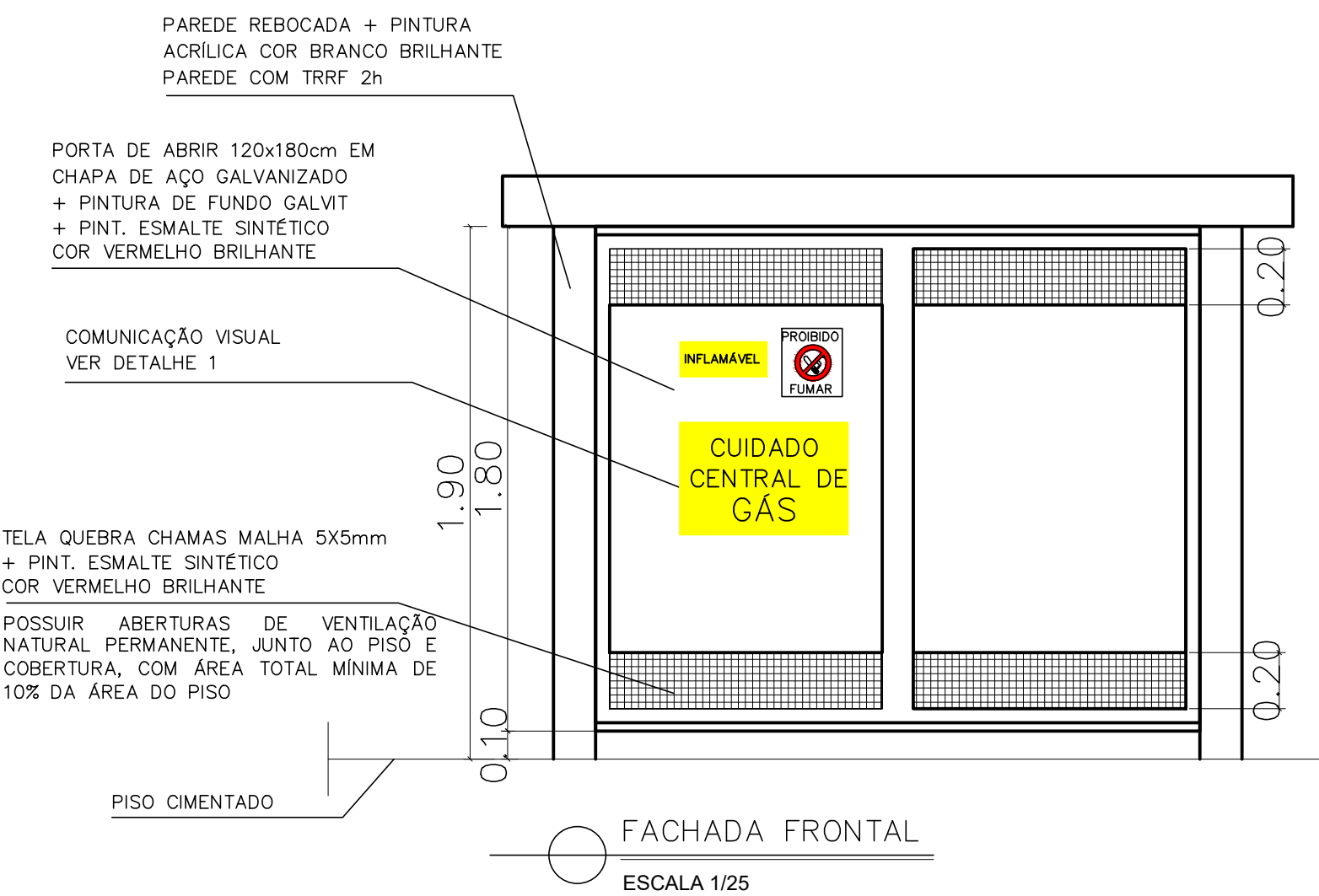
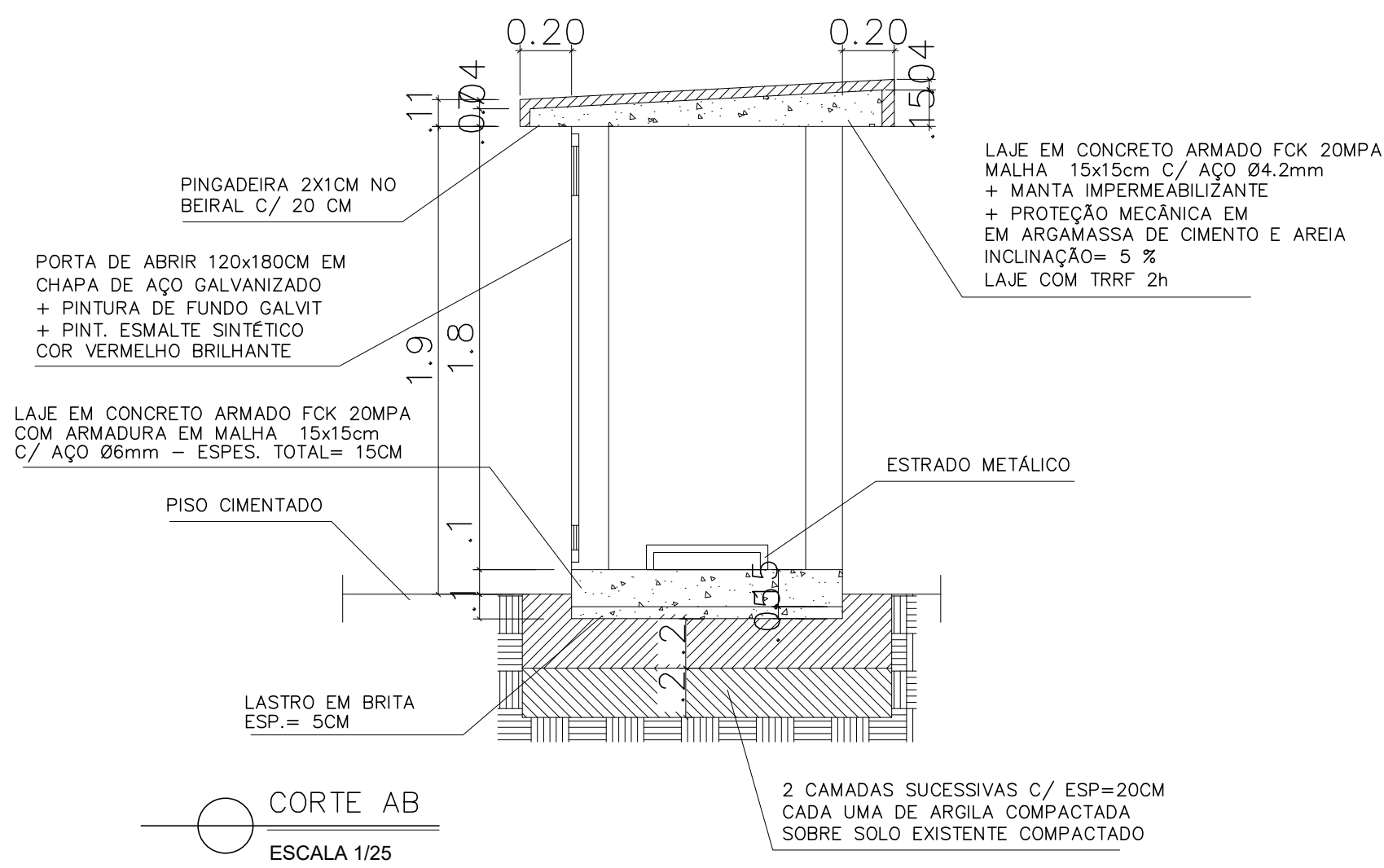
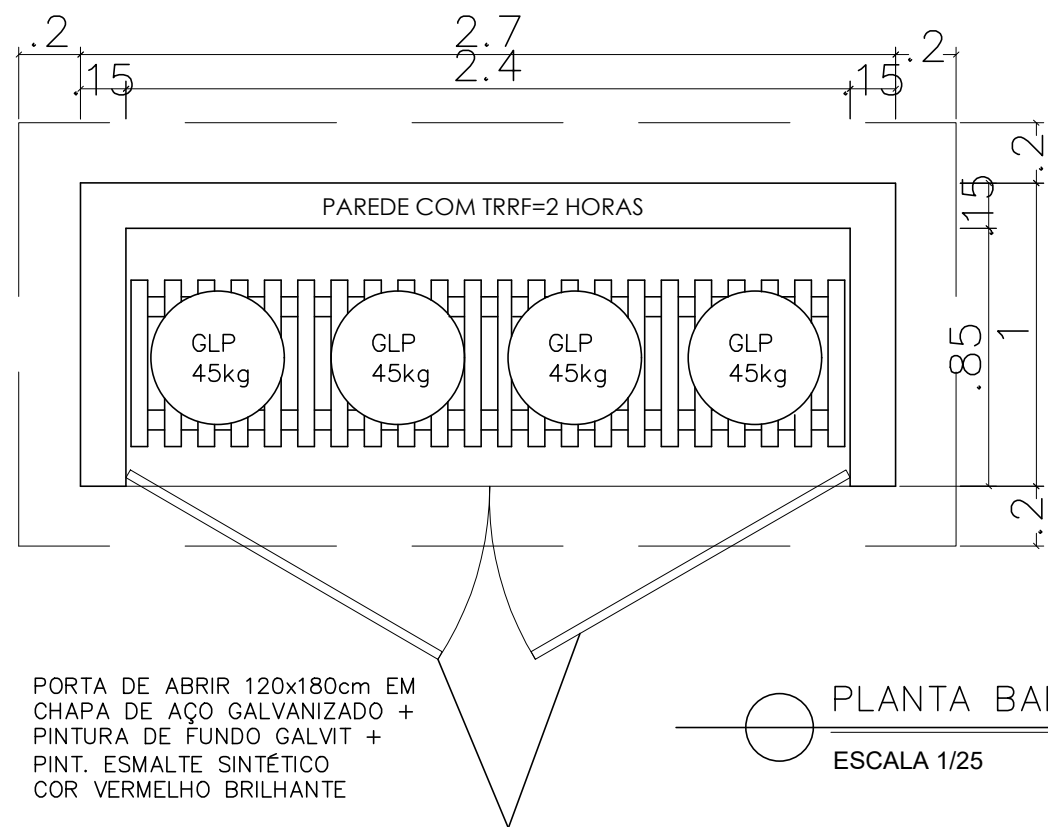
- NOTAS:
- 1- A PORTA COM TELA MOSQUITEIRA DEVERÁ SER INSTALADA COM ALTURA DE 2CM ACIMA DO PISO EXISTENTE;
 - 2- DEVERÁ SER CONSULTADA A FISCALIZAÇÃO AS MEDIDAS DOS PERFIS EM ALUMÍNIO CONFORME A NECESSIDADE DE ALTERAÇÃO;
 - 3- AS MEDIDAS, A MONTAGEM DA PORTA COM TELA MOSQUITEIRA E ACESSÓRIOS SEQUEM CONFORME RECOMENDAÇÕES EM CATÁLOGOS DE MERCADO DAS REFERÊNCIAS CATUMBI, ALUMIFIX, MOLDUSERV, ALUMILUCAS, MULTITELAS E SIMILARES. EM CASO DE ALTERAÇÕES DE MEDIDAS DO MATERIAL OU MONTAGEM E ACESSÓRIOS, CONSULTAR FORNECEDORES/REPRESENTANTES;
 - 4- A PORTA TELA MOSQUITEIRA PODERÁ CONTEMPLAR O KIT DE MONTAGEM COM DOBRADIÇAS E CONEXÕES;
 - 5- QUAISQUER DÚVIDAS OU DIVERGÊNCIAS DE MEDIDAS E MATERIAIS, CONSULTAR A FISCALIZAÇÃO ANTES DE QUALQUER EXECUÇÃO.



DETALHE 04 – VISTA EXTERNA
ESC. 1/25

DETALHE DO QUADRO C/
TELA MOSQUITEIRO

05			
04			
03			
02			
01			
Nº	DESCRIÇÃO	RESP.	DATA
REVISÃO			
GOVERNO DO ESTADO DO ESPÍRITO SANTO			
SECRETARIA DE ESTADO DA EDUCAÇÃO – SEDU			
GERÊNCIA DE REDE FÍSICA ESCOLAR			
SEDU			
REFORMA			
EEEFM PADRE HUMBERTO PIACENTE			
RUA ANA SIQUEIRA, SN, ALECRIM, VILA VELHA/ES			
EXECUTIVO		ARQUITETÔNICO	
SUBSECRETÁRIO ESTADUAL:		VINÍCIUS JOSÉ SIMÕES	
GERENTE DA GERÊNCIA:		MARGELO AMORIM GONÇALVES	
COORDENADOR GERAL:		ARIOVALDO LUSTOSA RORIZ JÚNIOR	
AUTOR PROJETO:		WILSON RODRIGUES GONÇALVES	
CO-AUTOR PROJETO:			
RESPONSÁVEL TÉCNICO:			
ARQUIVO:		VIV20-P03-AQ-E-RO-01.dwg	
REFERÊNCIA:		DETALHES GERAIS ESQUADRIAS	
FORMATO:		AD	
OBSERVAÇÕES:			
DATA:		AGOSTO/2025	
VISTO:			
REVISÃO:		RO	



05			
04			
03			
02			
01			
Nº.	DESCRIÇÃO	RESP.	DATA
R E V I S ã O			
 SEDU	GOVERNO DO ESTADO DO ESPÍRITO SANTO SECRETARIA DE ESTADO DA EDUCAÇÃO – SEDU	 MAIA MELO ENGENHARIA	
	GERÊNCIA DE REDE FÍSICA ESCOLAR		
TÍTULO: REFORMA EEEFM PADRE HUMBERTO PIACENTE			
ENDEREÇO: RUA ANA SIQUEIRA, SN, ALECRIM, VILA VELHA/ES			
PRANCHA: EXECUTIVO		PROJETO: ARQUITETÔNICO	
SUBSECRETÁRIO ESTADUAL: VINICIUS JOSÉ SIMÕES			
GERENTE DA GERFE: MARCELO AMORIM GONÇALVES		ESCALA: INDICADA	UNIDADE: METRO
COORDENADOR GERAL: ARIIVALDO LUSTOSA RORIZ JÚNIOR		CREA-PE: 020310/D	VISTO:
AUTOR PROJETO: WILSON RODRIGUES GONÇALVES		CAU-ES: A24721-9	VISTO:
CO-AUTOR PROJETO:		CAU-ES:	VISTO:
RESPONSÁVEL TÉCNICO:		CREA:	VISTO:
ARQUIVO: VIV20-P03-AQ-E-R0-01.dwg		DESENHO:	VISTO:
REFERÊNCIA: DETALHAMENTO DA CENTRAL DE GÁS		FOLHA: 12 / 14	
FORMATO: A1	OBSERVAÇÕES:	DATA: AGOSTO/2025	REVISÃO: R0

- O ARO DA CESTA DEVERÁ ESTAR EQUIDISTANTE DAS BORDAS LATERAIS E A 15 CM DA FACE DA TABELA.
- A ESPESSURA DO ARO DEVERÁ SER DE 17MM (MÍNIMO) A 20 MM (MÁXIMO).
- O DIÂMETRO INTERNO DO ARO SERÁ DE 45 CM.

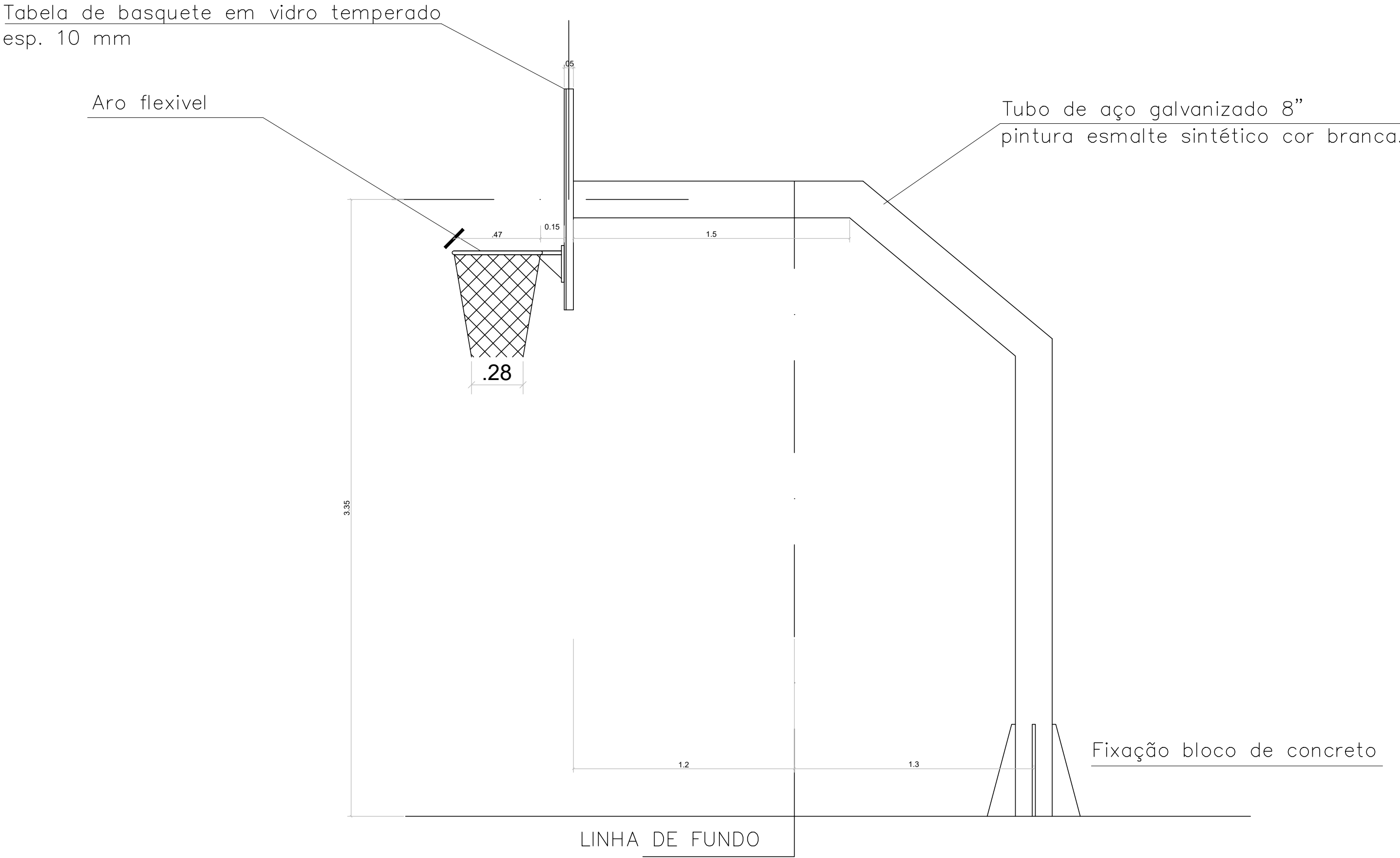


TABELA DE BASQUETE VISTA LATERAL – ESC.1/50

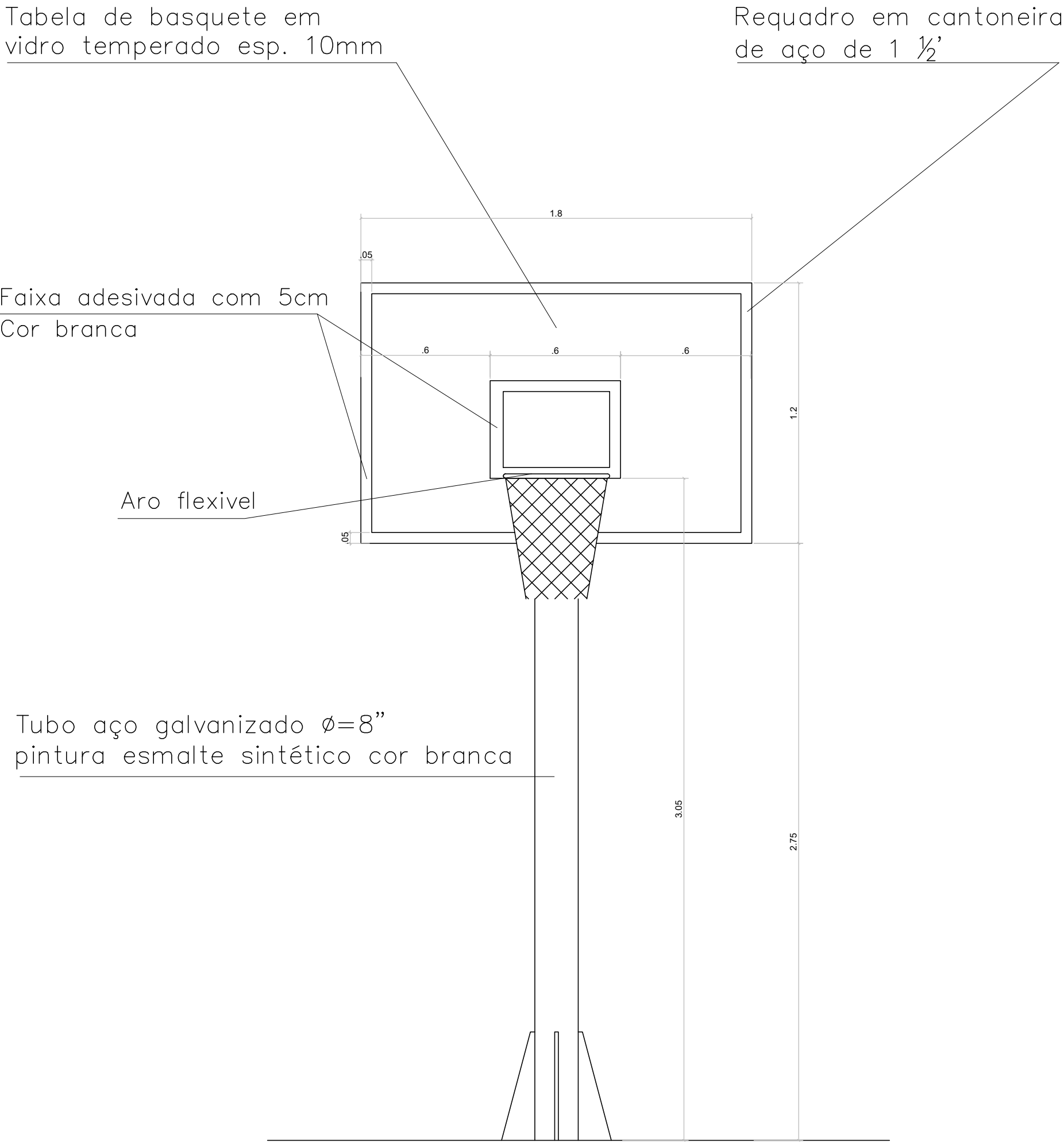
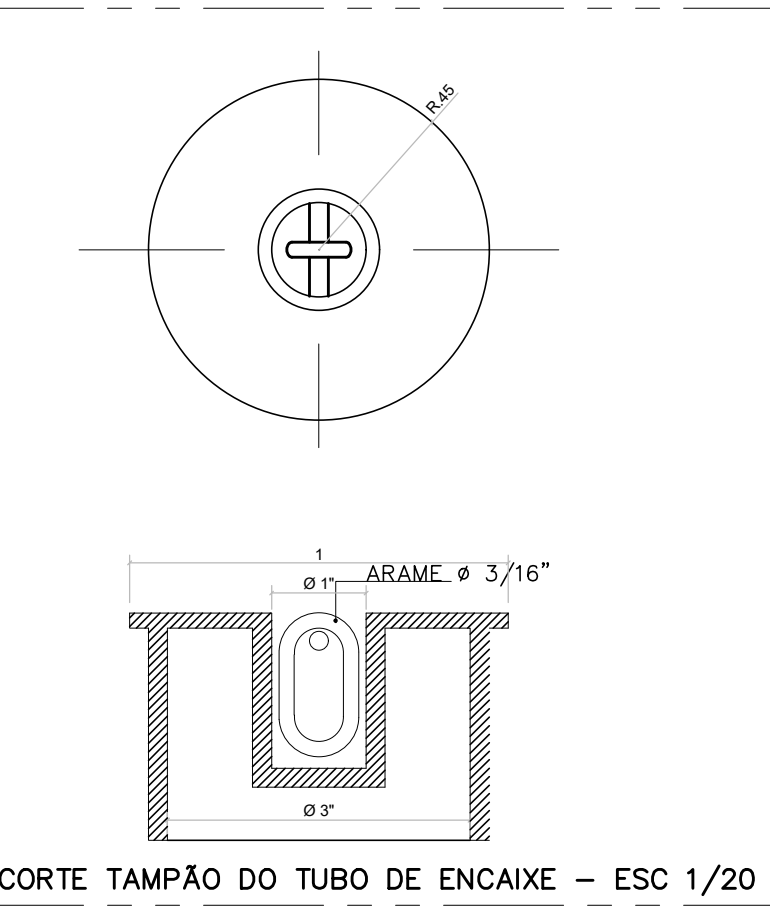
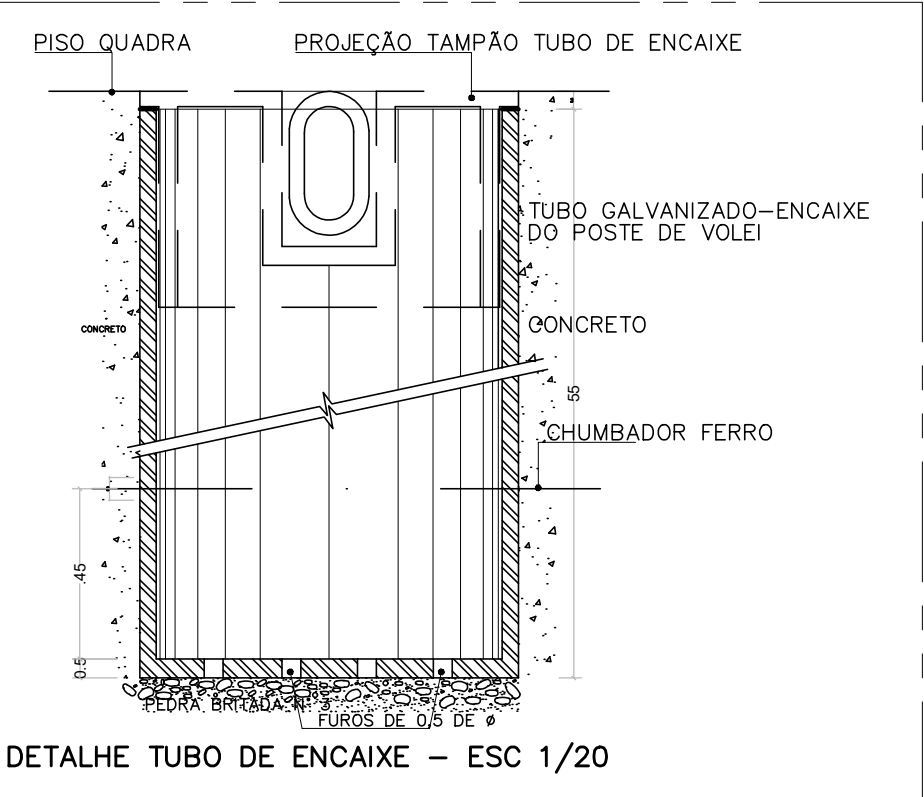
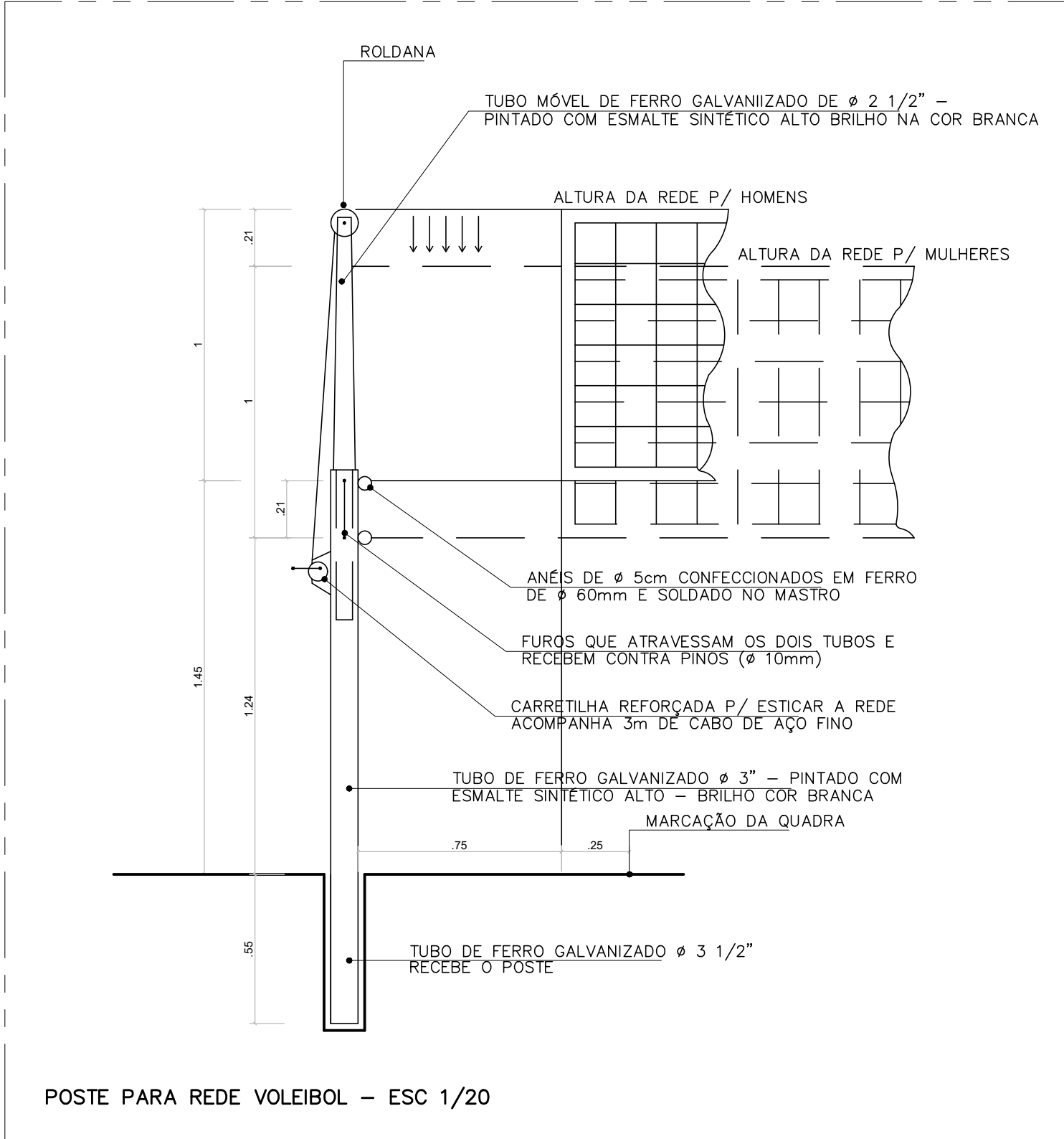
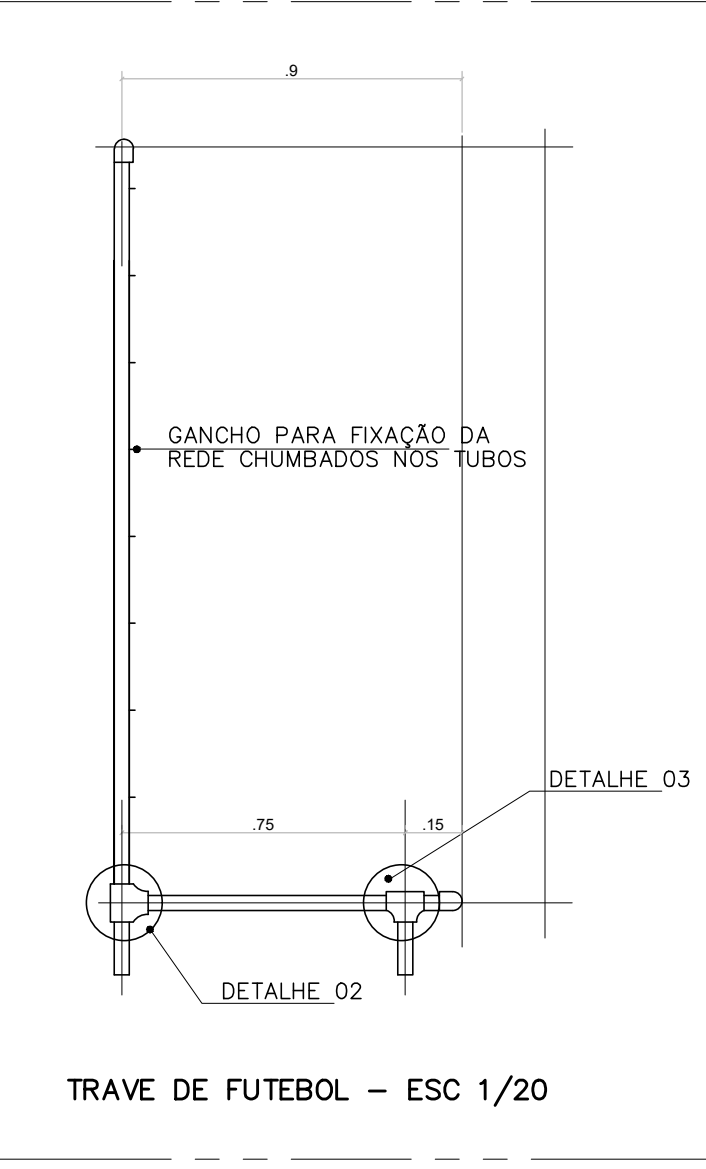
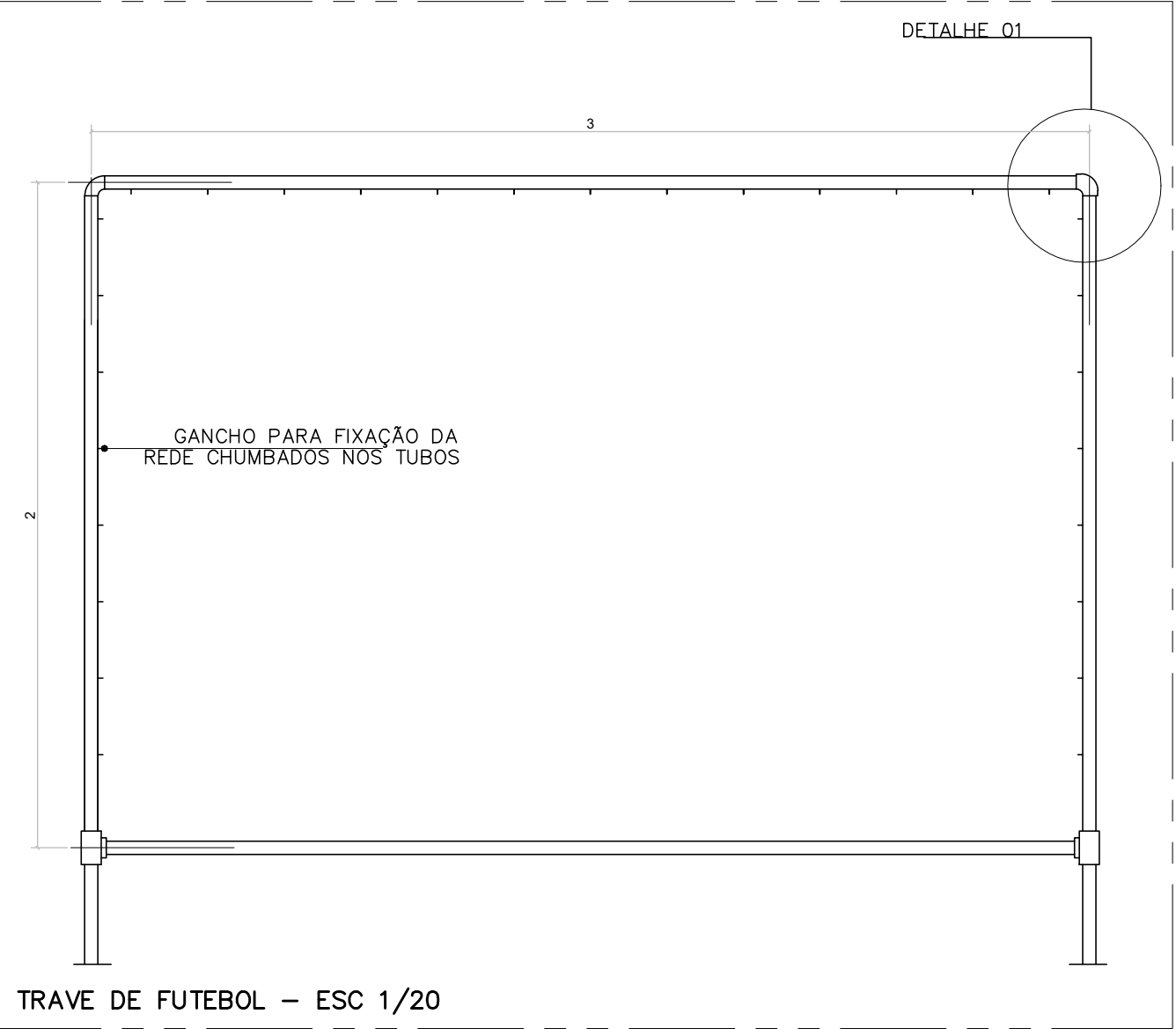
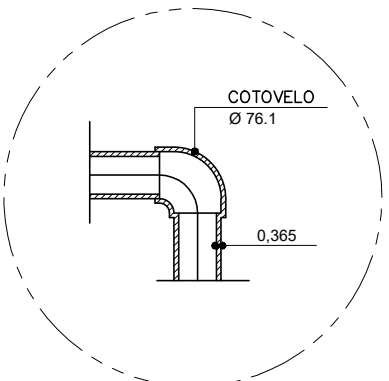


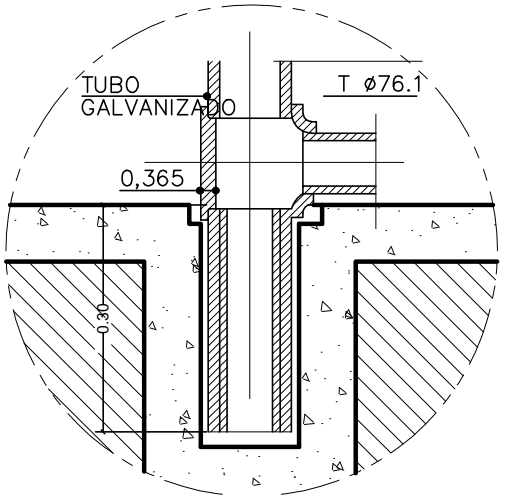
TABELA DE BASQUETE VISTA FRONTAL – ESC.1/50



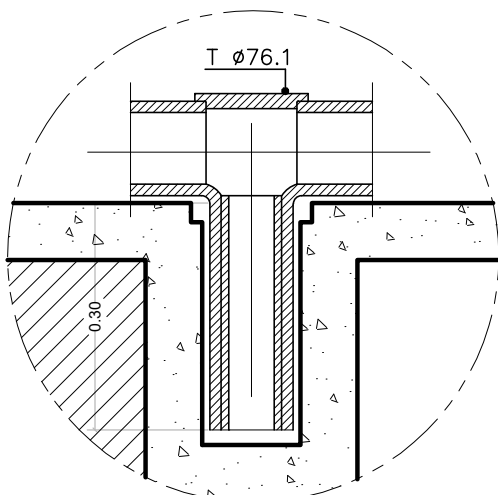
05			
04			
03			
02			
01			
Nº.	DESCRIÇÃO	RESP.	DATA
REVISÃO			
<div><div><div>GOVERNO DO ESTADO DO ESPÍRITO SANTO SECRETARIA DE ESTADO DA EDUCAÇÃO – SEDU GERÊNCIA DE REDE FÍSICA ESCOLAR</div></div><div></div></div>			
TÍTULO: REFORMA EEEFM PADRE HUMBERTO PIACENTE			
ENDEREÇO: RUA ANA SIQUEIRA, SN, ALECRIM, VILA VELHA/ES			
PRANCHA: EXECUTIVO		PROJETO: ARQUITETÔNICO	
SUBSECRETÁRIO ESTADUAL: VINÍCIUS JOSÉ SIMÕES		ESCALA: INDICADA	UNIDADE: METRO
GERENTE DA GERFE: MARCELO AMORIM GONÇALVES		CREA-PE: 020310/D	VISTO:
COORDENADOR GERAL: ARIIVALDO LUSTOSA RORIZ JÚNIOR		CAU-ES: A24721-9	VISTO:
AUTOR PROJETO: WILSON RODRIGUES GONÇALVES		CAU-ES:	VISTO:
CO-AUTOR PROJETO:		CREA:	VISTO:
RESPONSÁVEL TÉCNICO:		DESENHO:	VISTO:
ARQUIVO: VIV20-P03-AQ-E-R0-01.dwg			
REFERÊNCIA: QUADRA POLIESPORTIVA: DETALHAMENTO EQUIPAMENTOS ESPORTIVOS			
FORMATO: A1	OBSERVAÇÕES:	DATA: AGOSTO/2025	REVISÃO: R0



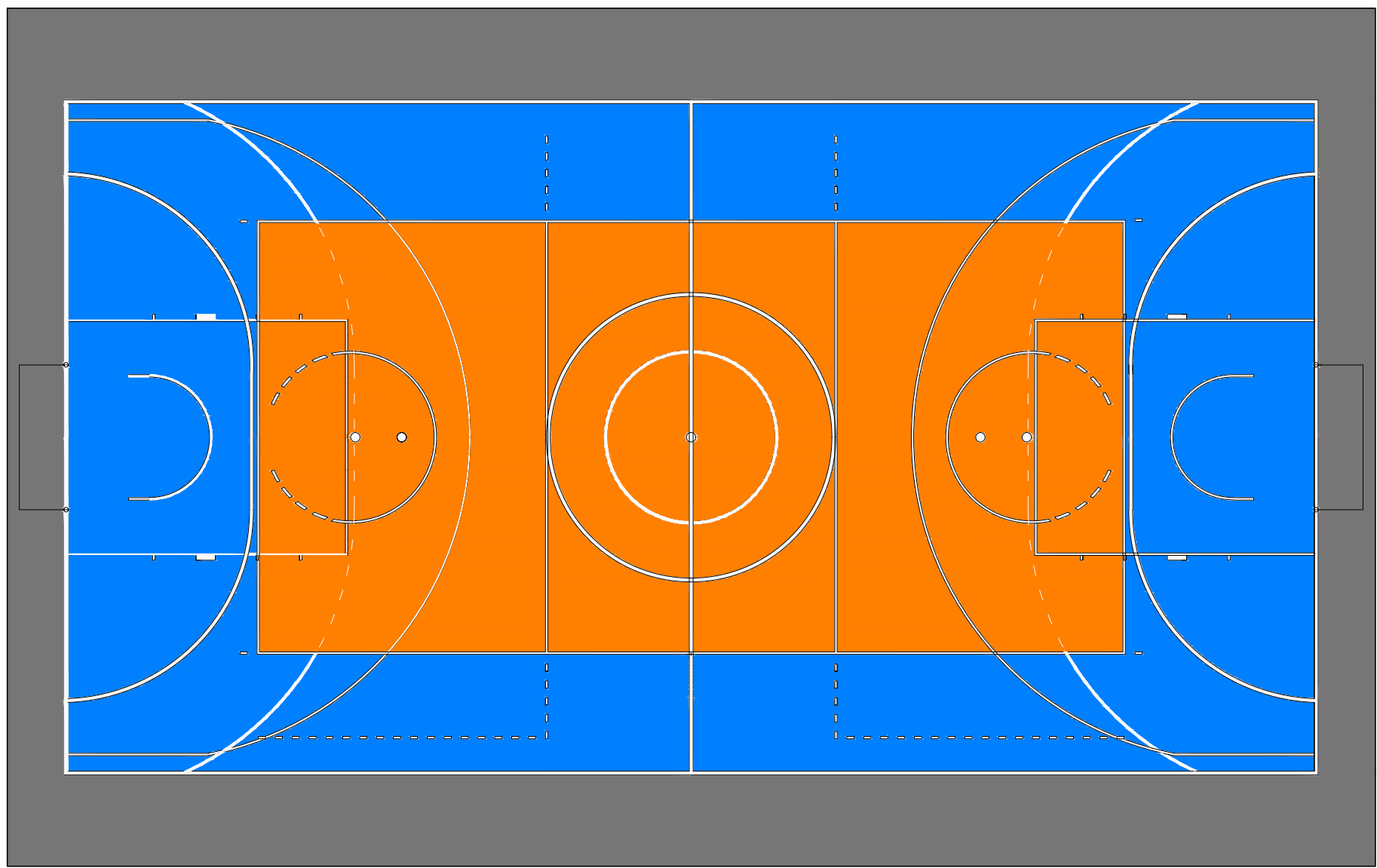
DETALHE 01 – ESC 1/5



DETALHE 02 – ESC 1/10

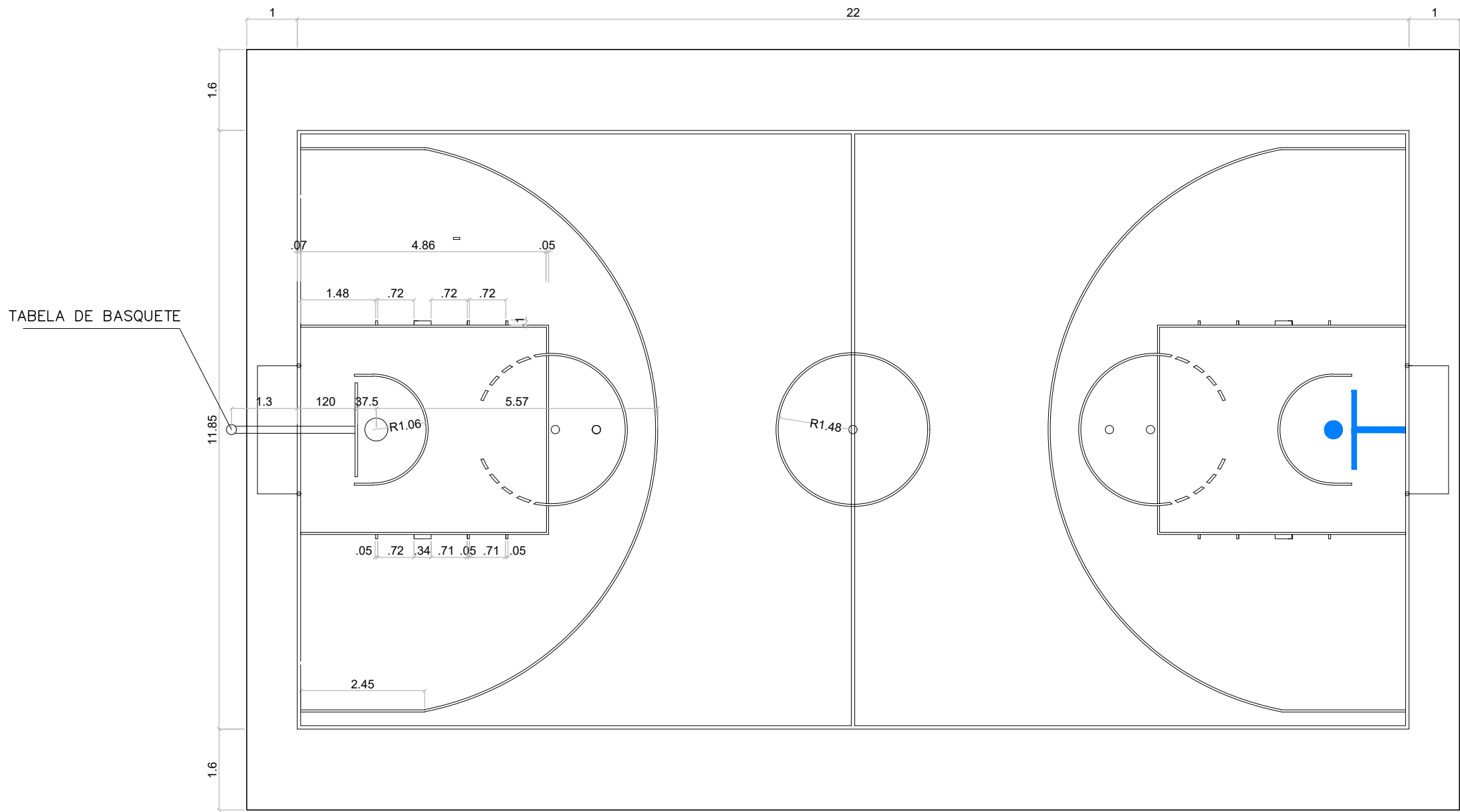


DETALHE 03 – ESC 1/10



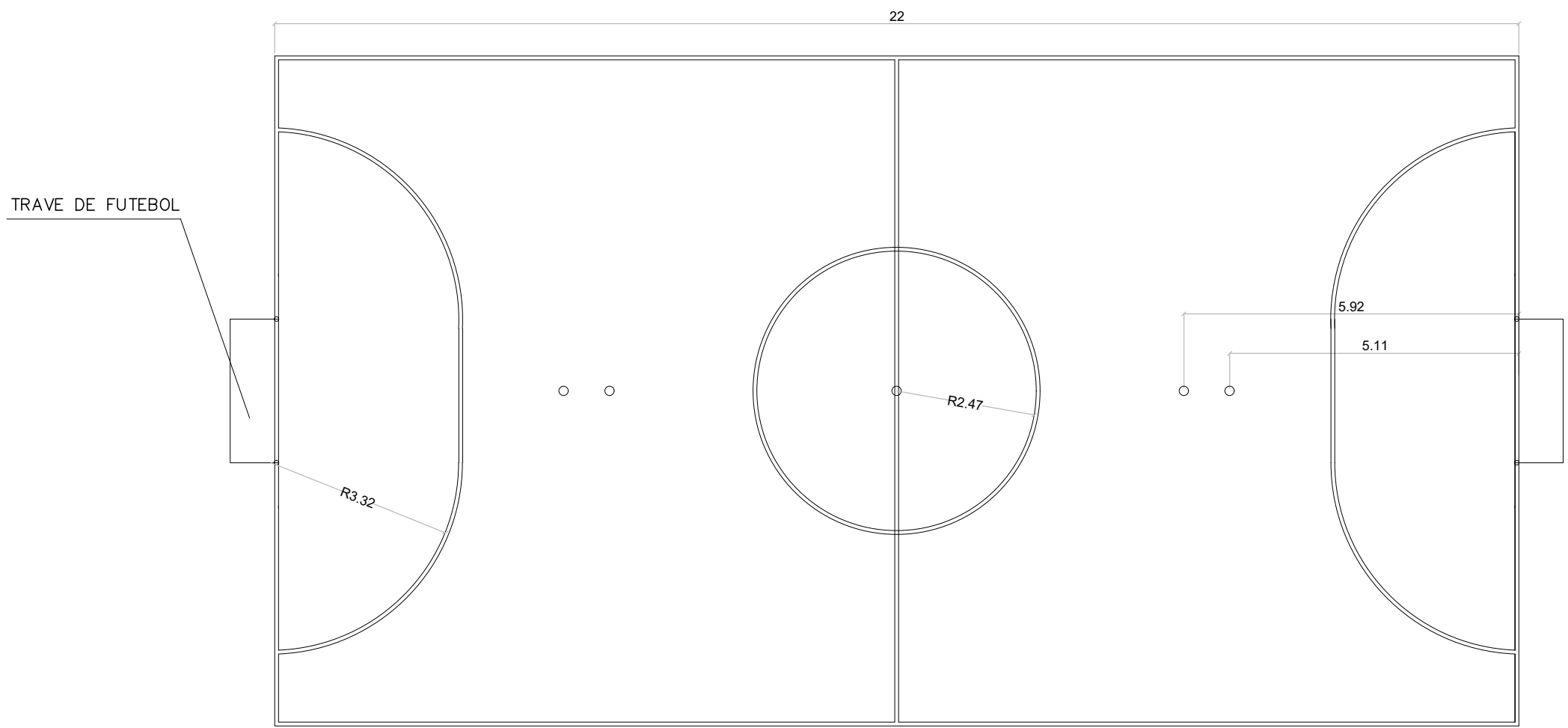
PLANTA DE PISO – PINTURA
ESC.:1/100

- LEGENDA:
- PINTURA AFASTAMENTOS COM PU –INTERGARD–INTERNATIONAL
COR CINZA ESCURO REF.: N 3,5
 - PINTURA COM PU–INTERCARD–INTERNATIONAL
NA COR AZUL SEGURANÇA–REF.: 2,5 PR 4/10;
 - PINTURA COM PU–INTERCARD–INTERNATIONAL
NA COR LARANJA SEGURANÇA – REF.: 2,5 YR 6/14



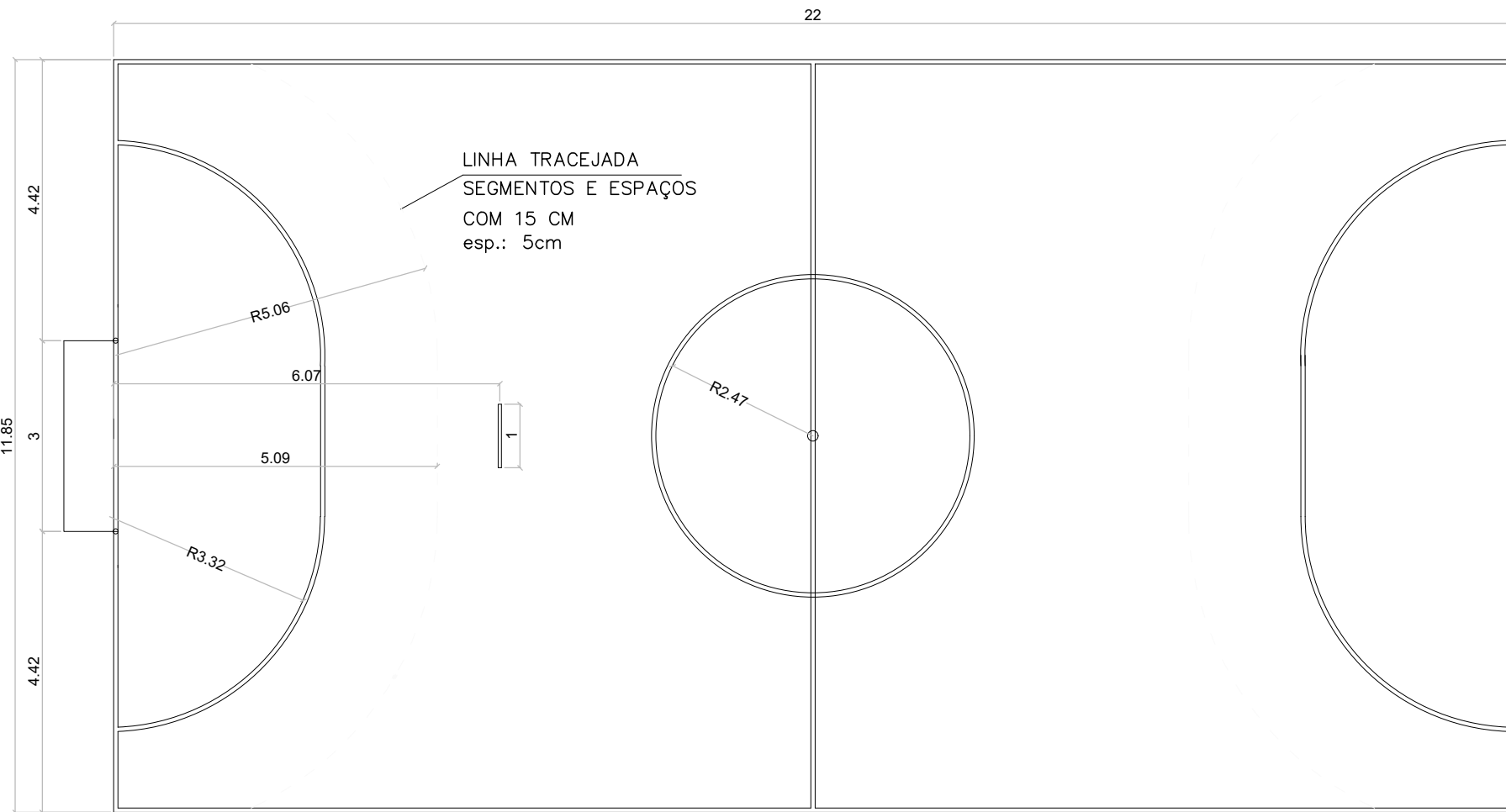
LINHAS DE MARCAÇÃO – BASQUETEBOL
ESC.:1/100

- PINTURA DAS FAIXAS DEMARCATÓRIAS EM PU INTERGARD – INTERNATIONAL
- BASQUETEBOL – BRANCO – REF.: N 9,5
- LARGURA= 5 CM



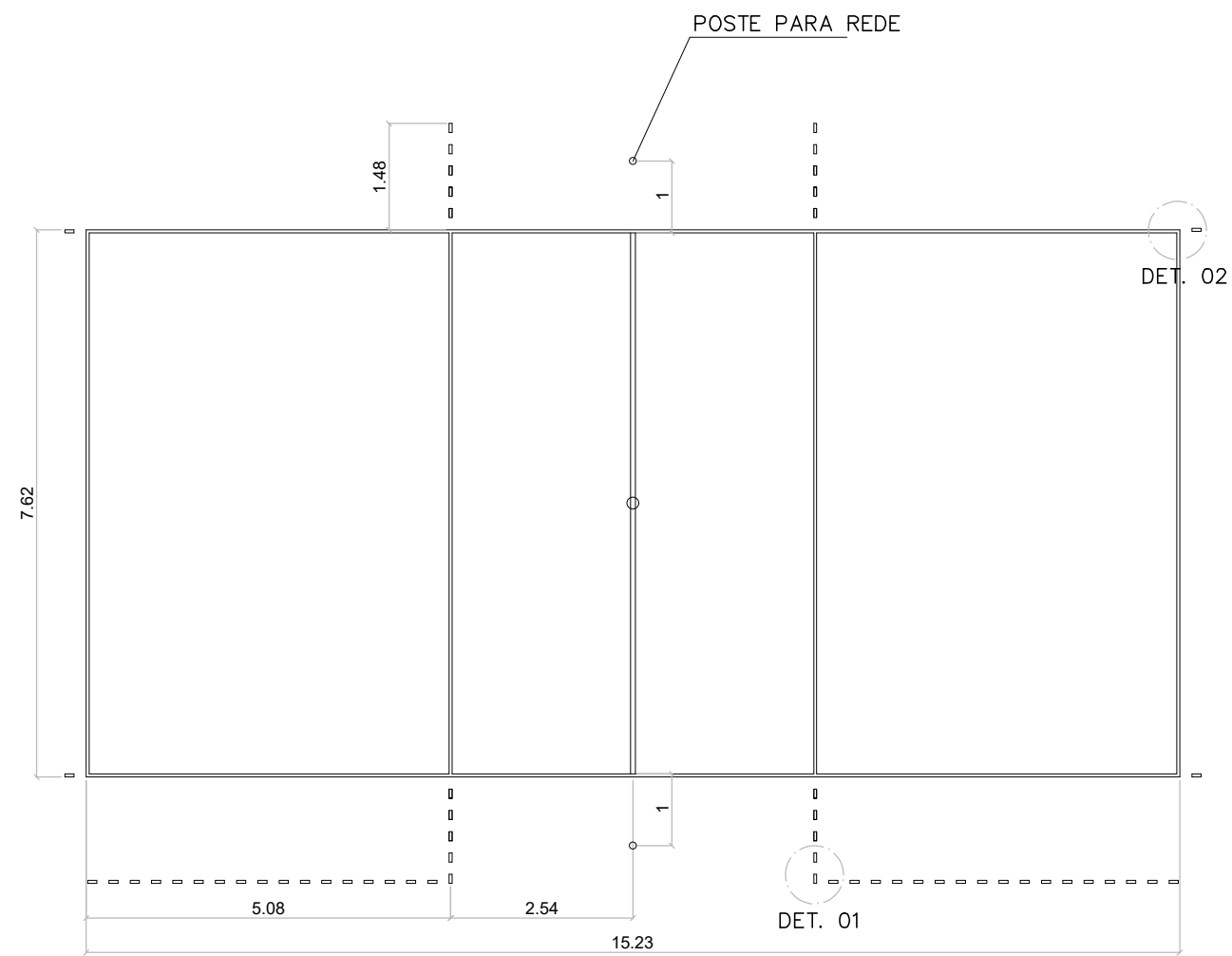
LINHAS DE MARCAÇÃO – FUTEBOL DE SALÃO
ESC.:1/100

- PINTURA DAS FAIXAS DEMARCATÓRIAS EM PU INTERGARD – INTERNATIONAL
- FUTEBOL DE SALÃO – BRANCO – REF.: N 9,5
- LARGURA= 8 CM



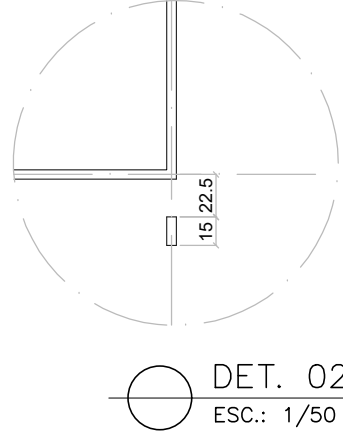
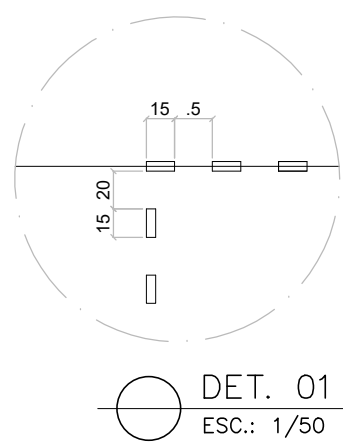
LINHAS DE MARCAÇÃO – HANDEBOL
ESC.:1/100

- PINTURA DAS FAIXAS DEMARCATÓRIAS EM PU INTERGARD – INTERNATIONAL
- HANDEBOL – LINHA TRACEJADA – BRANCO – REF.: N 9,5
- DEMAIS LINHAS– BRANCO – REF.: N 9,5
- LARGURA= 5 CM



LINHAS DE MARCAÇÃO – VOLEIBOL
ESC.:1/100

- PINTURA DAS FAIXAS DEMARCATÓRIAS EM PU INTERGARD – INTERNATIONAL
- VOLEIBOL – BRANCO – REF.: N 9,5
- LARGURA= 5 CM



05			
04			
03			
02			
01			
Nº.	DESCRIÇÃO	RESP.	DATA

R E V I S ã O					
		<div>GOVERNO DO ESTADO DO ESPÍRITO SANTO</div> <div>SECRETARIA DE ESTADO DA EDUCAÇÃO – SEDU</div>			
SEDU		MAIA MELO ENGENHARIA			
GERÊNCIA DE REDE FÍSICA ESCOLAR					
TÍTULO: REFORMA EEEFM PADRE HUMBERTO PIACENTE					
ENDEREÇO: RUA ANA SIQUEIRA, SN, ALECRIM, VILA VELHA/ES					
BRANCHA: EXECUTIVO			PROJETO: ARQUITETÔNICO		
SUBSECRETÁRIO ESTADUAL: VINÍCIUS JOSÉ SIMÕES			ESCALA: INDICADA		
GERENTE DA GERÊNCIA: MARCELO AMORIM GONÇALVES			UNIDADE: METRO		
COORDENADOR GERAL: ARIIVALDO LUSTOSA RORIZ JÚNIOR			DESCRIÇÃO: 020310/D		
AUTOR PROJETO: WILSON RODRIGUES GONÇALVES			CAU-ES: AZ4721-9		
CO-AUTOR PROJETO:			CAU-ES:		
RESPONSÁVEL TÉCNICO:			DESENHO:		
ARQUIVO: VIV20-P03-AQ-E-RO-01.dwg			FOLHA:		
REFERÊNCIA: DETALHE PINTURA QUADRA			14/14		
FORMATO: AD	OBSERVAÇÕES:	DATA: AGOSTO/2025	VISTO:	REVISÃO: RO	

Documento original assinado eletronicamente, conforme MP 2200-2/2001, art. 10, § 2º, por:

ARIOVALDO LUSTOSA RORIZ JÚNIOR
ENGENHEIRO COORDENADOR GERAL - MAIA MELO ENGENHARIA
LTDA
GERFE - SEDU - GOVES
assinado em 28/08/2025 14:37:26 -03:00

WILSON RODRIGUES GONÇALVES
COORDENADOR SETORIAL DE DIAGNÓSTICO - MAIA MELO
ENGENHARIA
GERFE - SEDU - GOVES
assinado em 26/08/2025 14:55:59 -03:00

MARCELO AMORIM GONCALVES
GERENTE QCE-03
GERFE - SEDU - GOVES
assinado em 27/08/2025 13:19:34 -03:00

VINICIUS JOSE SIMOES
SUBSECRETARIO ESTADO
SESE - SEDU - GOVES
assinado em 26/08/2025 11:04:05 -03:00



INFORMAÇÕES DO DOCUMENTO

Documento capturado em 28/08/2025 14:37:26 (HORÁRIO DE BRASÍLIA - UTC-3)
por FERNANDA SHAILA LOSS BRANDÃO (TÉCNICO EDIFICAÇÕES JR - MAIA MELO ENGENHARIA - GERFE - SEDU - GOVES)
Valor Legal: ORIGINAL | Natureza: DOCUMENTO NATO-DIGITAL

A disponibilidade do documento pode ser conferida pelo link: <https://e-docs.es.gov.br/d/2025-SPWKRT>